

# RELATÓRIO MENSAL DE ATIVIDADES

Junho de 2023

## RECUPERAÇÃO JUDICIAL GRUPO GIMENEZ

(Almir Adriano Gimenez, Carlos Ademir Gimenez, Mauricio Gimenez e Clarice Josefa Caporalini Gimenez, produtores rurais)

Processo n.º 5005644-13.2020.8.13.0481

1ª Vara Cível da Comarca de Patrocínio, MG

**Perito Contábil Auxiliar:**

Mateus Otoni Silva

CRC n.º MG121823/0-4



**ABI-ACKEL**  
ADVOGADOS ASSOCIADOS

## OBJETIVO

O presente relatório está relacionado à ação de recuperação judicial ajuizada por Almir Adriano Gimenez, Carlos Ademir Gimenez, Mauricio Gimenez e Clarice Josefa Caporalini Gimenez, produtores rurais, em conjunto denominados “Grupo Gimenez”, “Grupo Recuperando” ou “Recuperandas”, autuado na 1ª Vara Cível da Comarca de Patrocínio (Estado de Minas Gerais) sob o n.º 5005644-13.2020.8.13.0481.

O propósito é auxiliar ao Juízo quanto aos movimentos processuais, jurídicos, econômicos e contábeis constatados originalmente quando do laudo inicial apresentado nos autos da recuperação judicial e em comparação com a evolução dos mesmos fatores ao longo do processo.

As informações foram extraídas dos autos do processo de recuperação judicial. Quanto as informações aqui prestadas têm origem em dados e documentos complementares prestados pelas recuperandas, será assim expressamente consignado como fonte extraprocessual.

A referência original é a constatação do exercício da função social da empresa nas instalações do Grupo Recuperando quando das visitas datadas de 04/03/2021 e 04/04/2021, bem como os documentos contábeis e financeiros fornecidos pelas recuperandas quando daquela oportunidade ou constantes de sua Petição Inicial, e objeto de laudo próprio protocolado nos autos do processo subsequentemente.

## Sumário

<b>1. EVOLUÇÃO DOS DADOS DAS RECUPERANDAS</b>	<b>06</b>
<b>2. ORGANIZAÇÃO SOCIETÁRIA</b>	<b>06</b>
<b>3. CRONOGRAMA DO PROCESSO DA RECUPERAÇÃO JUDICIAL</b>	<b>07</b>
<b>4. UNIDADES PRODUTIVAS</b>	<b>07</b>
<b>5. ESTOQUE</b>	<b>08</b>
<b>6. PRINCIPAIS CLIENTES</b>	<b>09</b>
<b>7. PRINCIPAIS FORNECEDORES</b>	<b>09</b>
<b>8. EVOLUÇÃO DO QUADRO DE COLABORADORES</b>	<b>09</b>

<b>9. ENDIVIDAMENTO SUJEITO</b>	<b>11</b>
<b>10. DEMONSTRAÇÕES CONTÁBEIS DO GRUPO ECONÔMICO RECUPERANDO</b>	<b>12</b>
<b>10.1 INFORMAÇÕES CONTÁBEIS – CONSOLIDADO DO GRUPO ECONÔMICO (BALANÇO PATRIMONIAL E D.R.E.)</b>	<b>14</b>
<b>10.2 CONSIDERAÇÕES SOBRE AS VARIAÇÕES DOS SALDOS PATRIMONIAIS</b>	<b>15</b>
<b>10.3 CONSIDERAÇÕES SOBRE A DEMONSTRAÇÃO DE RESULTADO</b>	<b>18</b>
<b>10.4 FLUXO DAS MOVIMENTAÇÕES FINANCEIRAS</b>	<b>19</b>
<b>11. DESEMPENHO</b>	<b>20</b>
<b>11.1 ANÁLISE DO DESEMPENHO OPERACIONAL</b>	<b>22</b>
<b>11.2 CONSIDERAÇÕES SOBRE O DESEMPENHO OPERACIONAL</b>	<b>23</b>

**11.3 INDICADORES DE DESEMPENHO**

**24**

**12. CONSIDERAÇÕES FINAIS**

**25**

## **1. EVOLUÇÃO DOS DADOS DAS RECUPERANDAS**

---

Este relatório se propõe a constar da evolução dos dados originalmente prestados quando do laudo de constatação apresentado nos autos do processo e constante do site da administradora judicial em comparação aos mesmos dados conforme documentos apresentados pelas recuperandas ao longo do processamento da recuperação judicial.

Essa evolução é avaliada através de documentos que devem ser prestados mensalmente pelas recuperandas, conforme *checklist* apresentado pela administradora judicial na petição de ID n.º 2360996409 dos autos do processo da recuperação judicial, datada de 18/02/2021, e objeto da decisão judicial de ID n.º 2429721415 dos autos do processo da recuperação judicial, datada de 23/02/2021, que determinou ao Grupo Recuperando a apresentação inicial de documentos necessários à esta avaliação e outros de periodicidade mensal, em ambos casos mediante petição nos autos do processo, a fim de servir de substância aos relatórios a serem prestados pela administradora judicial.

## **2. ORGANIZAÇÃO SOCIETÁRIA**

---

O Grupo Recuperando é composto de 4 (quatro) produtores rurais, pessoas físicas, irmãos entre si, devidamente formalizados perante a Junta Comercial do Estado de Minas Gerais como Empresários Individuais.

Assim, não há estrutura societária formal no grupo econômico autor da recuperação judicial, mas tão somente a reunião dos irmãos no exercício da mesma atividade econômica sob gestão comum.

### **3. CRONOGRAMA DO PROCESSO DA RECUPERAÇÃO JUDICIAL**

No curso do mês de junho de 2023, alguns eventos processuais merecem observação.

A Administração Judicial foi intimada a manifestar-se sobre a impugnação (incidente processual) proposta pelo credor MÁXIMO ALBERTO SIMIONATO contra as recuperandas, pretendendo o reconhecimento de crédito a maior do que aquele lançado em seu favor no Quadro-Geral de Credores. A Administração Judicial, naquela oportunidade, firmou parecer pela juntada de documentos complementares pelo credor que permitissem avaliar a pretensão adequadamente.

Esta administração judicial foi também intimada a manifestar-se da impugnação (incidente processual) movida pelas Recuperandas contra o credor Banco do Brasil S.A., insurgindo contra o entendimento firmado da divergência de crédito à época apresentada pelo banco de que parte de seu crédito está na Classe dos Créditos com Garantia Real em virtude dos títulos firmados. Quanto à classificação dos créditos, a Administração Judicial deu parecer pelo indeferimento da pretensão das Recuperandas, mas considerou pela razoabilidade do pedido de perícia contábil para se avaliar o crédito.

### **4. UNIDADES PRODUTIVAS**

A atividade produtiva do Grupo Recuperando é de plantio, beneficiamento e venda de café e exploração de eucalipto, com uso de maquinário, equipamentos e veículos para produção otimizada.

O laudo inicial protocolado nos autos do processo atestou extensa área produtiva, galpões, pátios de secagem e demais benfeitorias de aproveitamento da produção, tudo na fazenda sede das recuperandas (“Fazenda Valinhos”), servindo as demais unidades de área de plantio para remessa da produção à área de concentração das benfeitorias e equipamentos.

Fotografias acostadas no laudo de constatação inicial atestam igualmente áreas de preservação ambiental nas unidades.

A tabela 1, apresenta a atual composição das unidades produtivas e suas respectivas atividades econômicas.

**Tabela 1** - Unidades produtivas e atividades econômicas

Fazenda	Matrícula	Proprietário	Área Própria	Hectares Produtivos	%	Obs.	Sacas - média 2022	Atividades Econômicas
Valinhos	4812	Grupo Gimenez	sim	50	13%		500	Plantio de café e beneficiamento
Paraíso Verde	32022	Grupo Gimenez	sim	70	18%		700	Plantio de café
Fortaleza I e II	27589 e 11160	Grupo Gimenez	sim	0	0%		0	Arrendamento
Fazenda bonito de cima	15192	Grupo Gimenez	sim	0	0%		0	Plantio de café e beneficiamento
Fazenda Macaubas	58313	Grupo Gimenez	sim	28	7%		280	Plantio de café
Fazenda Caxambu	52221	Grupo Gimenez	sim	0	0%		0	Plantio de café
Fazenda Paraíso		Waldemar	não	18	5%	Arrendada	180	Plantio de café
Fazenda Fortaleza e Barreiras		Fernando	não	86	22%	Arrendada	400	Plantio de café
Fazenda Patos		Ismar	não	90	23%	Arrendada	400	Plantio de café
Fazenda Hawai		Cicero	não	50	13%	Arrendada	500	Plantio de café
<b>Total</b>				<b>392</b>	<b>100%</b>			

## 5. ESTOQUE



O estoque da recuperanda é composto por sacas de café bem como defensivos, combustíveis e demais produtos utilizados na produção agrícola, o mais recente saldo dos itens que compõe o estoque foi registrado no dia 30/06/2023. Nessa referida data, a empresa detinha como valor total de estoque o montante de R\$ 35.670,78. Tal saldo corresponde exclusivamente à rubrica de outras contas de estoque, composta por combustíveis, fertilizantes, inseticidas e demais insumos utilizados na atividade fim da recuperanda.

No comparativo com o mês anterior o saldo da conta de estoque, composto exclusivamente por insumos agrícolas, se manteve inalterado.

## **6. PRINCIPAIS CLIENTES**

Durante o mês de junho de 2023 a recuperanda não registrou nenhuma receita operacional.

## **7. PRINCIPAIS FORNECEDORES**

**Tabela 2** – Principais fornecedores

<b>FORNECEDORES</b>
RIO BRANCO DERIVADOS DE PETROLEO LTDA
MINAS E GOIAS MAQUINAS E EQUIPAMENTOS LTDA

TDI MAQUINAS AGRICOLAS IND E COM LTDA
COOXUPE LTDA
LUBRIMAX LUBRIFICANTES PATROCINIO LTDA

A Tabela 2, ao lado, apresenta os principais fornecedores do grupo recuperando durante o mês de junho de 2023.

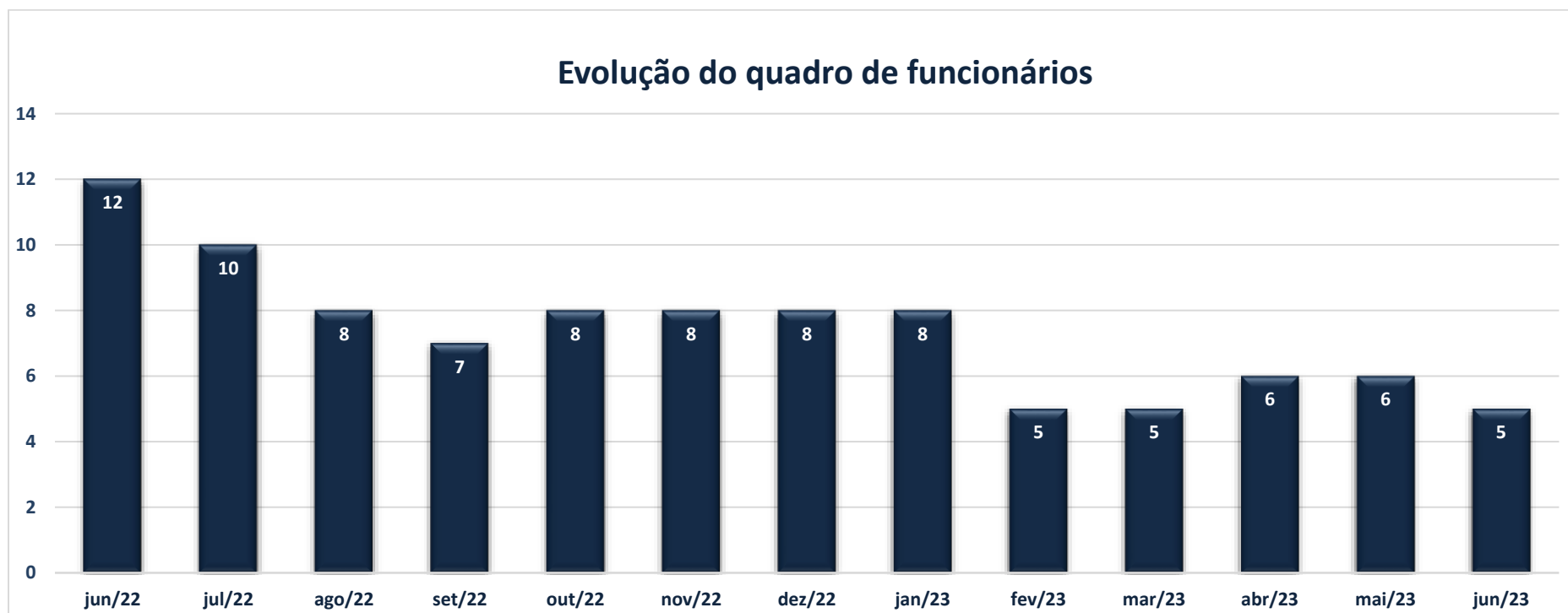
## **8. EVOLUÇÃO DO QUADRO DE COLABORADORES**

A Tabela 3, apresenta a evolução do quadro funcional das recuperandas durante os últimos doze meses.

**Tabela 3** – Evolução do quadro de colaboradores

Mês de Referência	jun/22	jul/22	ago/22	set/22	out/22	nov/22	dez/22	jan/23	fev/23	mar/23	abr/23	mai/23	jun/23
<b>Ativos</b>	12	10	8	7	8	8	8	8	5	5	6	6	5
<b>Desligados</b>	0	2	2	1	1	0	0	0	3	1	0	2	1
<b>Admitidos</b>	0	0	0	0	2	0	0	0	0	1	1	2	0

**Gráfico 1** – Evolução do quadro de colaboradores



No comparativo com o mês anterior, em junho de 2023 o número de funcionários ativos reduziu em 16,67%, devido a demissão de um colaborador do setor de produção durante o período.

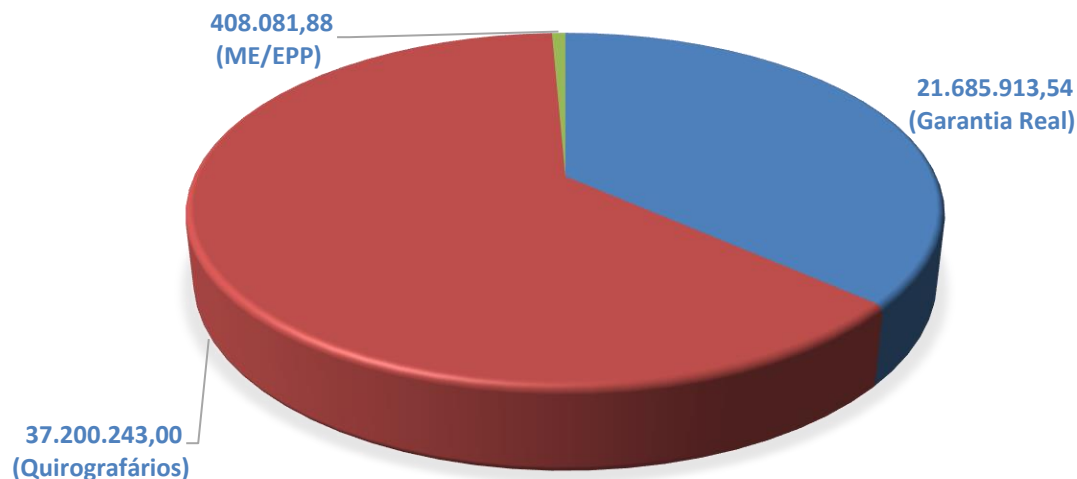
Em relação aos meses anteriores, ao analisar o gráfico 1, é possível constatar que o quadro de funcionários das recuperandas se manteve estável durante o ultimo trimestre de 2022, apresentou queda durante o mês de fevereiro e se manteve relativamente estável entre fevereiro e junho de 2023, apresentando apenas variação unitária durante o período. Entre junho de 2022 e junho de 2023 o número total de funcionários ativos apresentou uma redução de 58,33%.

## 9. ENVIVIDAMENTO SUJEITO

A fase de verificação de créditos do processo de recuperação judicial em que se apurou os créditos sujeitos à ação conforme habilitações e divergências apresentadas no prazo legal se encerrou com o relatório da fase administrativa datado de 14/04/2021, protocolado nos autos do processo e disponível no site da administradora judicial.

Por oportunidade do quadro geral de credores publicado em edital conforme o art. 7º, 2º, da Lei n.º 11.101/05, foi reconhecido como sujeito à recuperação judicial o valor total de R\$ R\$ 59.465.198,06, assim dividido:

Gráfico 2 – Composição quadro de credores



No período apurado neste relatório, **não houve modificação** do endividamento sujeito à recuperação judicial.

## 10. DEMONSTRAÇÕES CONTÁBEIS DO GRUPO ECONÔMICO RECUPERANDO

Os documentos acostados à Petição Inicial dão conta de que as demonstrações financeiras individuais das empresas (empresários individuais) são realizadas de forma conjunta. Assim, a análise da evolução das demonstrações contábeis do Grupo Gimenez foi realizada com base nos demonstrativos consolidados do Grupo.

A fim de identificar as alterações patrimoniais da empresa recuperanda após as informações relatadas na Petição Inicial, foi realizada uma análise temporal entre as demonstrações contábeis do mês de junho de 2023 com os meses anteriores.

Cabe ressaltar que as informações contidas no Balanço Patrimonial (BP) referentes a cada mês contemplam o saldo das contas até o término daquele referido mês. Assim ao compara-las é possível identificar quais foram as alterações patrimoniais ocorridas no mês corrente. Neste RMA importa analisar as variações ocorridas no mês de junho de 2023.

Em termos de Demonstração de Resultado do Exercício (DRE), para que fosse possível fazer uma análise temporal que contemple os resultados obtidos no mês de junho de 2023, foi realizada a comparação entre a DRE do referido mês com os resultados mensais apurados nos cinco meses anteriores.

A seguir serão apresentadas as análises das informações contábil-financeiras do Grupo Gimenez e suas principais alterações no mês de junho de 2023.

## 10.1 INFORMAÇÕES CONTÁBEIS – CONSOLIDADO DO GRUPO ECONÔMICO (BALANÇO PATRIMONIAL E D.R.E.)

Tabela 4 - Balanço Patrimonial - Ativo

ATIVO	jan.2023	fev.2023	mar. 2023	abr. 2023	mai. 2023	jun. 2023	AV	AH mai.-jun.	Varição
<b>ATIVO</b>	<b>773.893,14</b>	<b>751.106,62</b>	<b>1.306.061,57</b>	<b>1.132.364,49</b>	<b>1.029.399,89</b>	<b>719.431,69</b>	<b>100,00%</b>	<b>-30,11%</b>	
<b>CIRCULANTE</b>	<b>773.893,14</b>	<b>751.106,62</b>	<b>1.306.061,57</b>	<b>1.132.364,49</b>	<b>1.029.399,89</b>	<b>719.431,69</b>	<b>100,00%</b>	<b>-30,11%</b>	
<b>DISPONIBILIDADES</b>	<b>11.594,14</b>	<b>13.555,49</b>	<b>590.902,49</b>	<b>418.537,01</b>	<b>323.481,61</b>	<b>13.513,41</b>	<b>1,88%</b>	<b>-95,82%</b>	
CAIXA	11.369,19	11.369,19	11.369,19	11.369,19	11.369,19	11.369,19	1,58%	0,00%	
BANCOS	224,95	2.186,30	579.533,30	407.167,82	312.112,42	2.144,22	0,30%	-99,31%	
BANCO DAYCOVAL S/A	7,67	7,67	7,67	7,67	7,67	7,67	0,00%	0,00%	
BANCO INTER	217,28	2.178,63	579.525,63	407.167,82	312.104,75	2.136,55	0,30%	-99,32%	
<b>ESTOQUES</b>	<b>92.051,50</b>	<b>67.303,63</b>	<b>44.911,58</b>	<b>43.579,98</b>	<b>35.670,78</b>	<b>35.670,78</b>	<b>4,96%</b>	<b>0,00%</b>	
PRODUTOS EM DEPÓSITO	0,00	0,00	0,00	0,00	0,00	0,00	0,00%	0,00%	
OUTRAS CONTAS DE ESTOQUE	92.051,50	67.303,63	44.911,58	43.579,98	35.670,78	35.670,78	4,96%	0,00%	
<b>ADIANTAMENTO A FORNECEDORES</b>	<b>5.000,00</b>	<b>5.000,00</b>	<b>5.000,00</b>	<b>5.000,00</b>	<b>5.000,00</b>	<b>5.000,00</b>	<b>0,69%</b>	<b>0,00%</b>	
<b>CLIENTES</b>	<b>665.247,50</b>	<b>665.247,50</b>	<b>665.247,50</b>	<b>665.247,50</b>	<b>665.247,50</b>	<b>665.247,50</b>	<b>92,47%</b>	<b>0,00%</b>	
FATURAS A RECEBER	93.675,65	93.675,65	93.675,65	93.675,65	93.675,65	93.675,65	13,02%	0,00%	
DUPLICATAS A RECEBER	571.571,85	571.571,85	571.571,85	571.571,85	571.571,85	571.571,85	79,45%	0,00%	
<b>NÃO CIRCULANTE</b>	<b>0,00</b>	<b>0,00</b>	<b>0,00</b>	<b>0,00</b>	<b>0,00</b>	<b>0,00</b>	<b>0,00%</b>	<b>0,00%</b>	
<b>IMOBILIZADO TANGÍVEIS</b>	<b>0,00</b>	<b>0,00</b>	<b>0,00</b>	<b>0,00</b>	<b>0,00</b>	<b>0,00</b>	<b>0,00%</b>	<b>0,00%</b>	
<b>IMÓVEIS E CONSTRUÇÕES</b>	<b>24.795.000,00</b>	<b>24.795.000,00</b>	<b>24.795.000,00</b>	<b>24.795.000,00</b>	<b>24.795.000,00</b>	<b>24.795.000,00</b>		<b>0,00%</b>	
(-) DEPRECIACÃO ACUM. IMÓVEIS	-24.795.000,00	-24.795.000,00	-24.795.000,00	-24.795.000,00	-24.795.000,00	-24.795.000,00		0,00%	
<b>EQUIP., MÁQ. E INST. INDUSTRI.</b>	<b>6.300.000,00</b>	<b>6.300.000,00</b>	<b>6.300.000,00</b>	<b>6.300.000,00</b>	<b>6.300.000,00</b>	<b>6.300.000,00</b>		<b>0,00%</b>	
(-) DEPREC. ACUM.MAQ.E EQUIP	-6.300.000,00	-6.300.000,00	-6.300.000,00	-6.300.000,00	-6.300.000,00	-6.300.000,00		0,00%	
<b>VEÍCULOS</b>	<b>1.291.000,00</b>	<b>1.291.000,00</b>	<b>1.291.000,00</b>	<b>1.291.000,00</b>	<b>1.291.000,00</b>	<b>1.291.000,00</b>		<b>0,00%</b>	
(-) DEPRECIACÃO ACUM.VEÍCULOS	-1.291.000,00	-1.291.000,00	-1.291.000,00	-1.291.000,00	-1.291.000,00	-1.291.000,00		0,00%	

**Tabela 5 - Balanço Patrimonial – Passivo e Patrimônio Líquido**

PASSIVO	jan.2023	fev.2023	mar. 2023	abr. 2023	mai. 2023	jun. 2023	AV	AH mai.-jun.	Varição
<b>PASSIVO</b>	<b>1.644.549,27</b>	<b>1.694.801,34</b>	<b>1.604.538,10</b>	<b>1.604.607,82</b>	<b>1.777.275,78</b>	<b>1.877.136,16</b>	<b>100,00%</b>	<b>5,619%</b>	
<b>CIRCULANTE</b>	<b>1.644.549,27</b>	<b>1.694.801,34</b>	<b>1.604.538,10</b>	<b>1.604.607,82</b>	<b>1.777.275,78</b>	<b>1.877.136,16</b>	<b>100,00%</b>	<b>5,62%</b>	
FORNECEDORES	77.817,63	77.817,63	77.817,63	77.817,63	77.817,63	77.817,63	4,15%	0,00%	
ADIANTAMENTO DE CLIENTES	930.929,68	930.929,68	930.929,68	930.929,68	930.929,68	930.929,68	49,59%	0,00%	
FINANCIAMENTOS A CURTO PRAZO	270.880,21	303.868,21	215.900,21	215.900,21	375.900,21	475.900,21	25,35%	26,60%	
IMP., TAX. E CONTR. A RECOLHER	20.927,11	21.430,30	21.876,19	22.358,37	22.809,87	23.151,56	1,23%	1,50%	
SALÁRIOS E ENCARGOS A PAGAR	343.994,64	360.755,52	358.014,39	357.601,93	369.818,39	369.337,08	19,68%	-0,13%	
SALÁRIOS A PAGAR	17.254,44	27.775,89	18.996,76	11.711,86	17.060,01	11.152,82	0,59%	-34,63%	
FGTS A RECOLHER	44.724,88	45.853,78	46.984,58	48.265,75	49.310,33	50.322,75	2,68%	2,05%	
INSS S/ SALÁRIOS A RECOLHER	265.372,79	270.483,32	275.390,52	280.981,79	286.805,52	291.218,98	15,51%	1,54%	
CONTR. SINDICAIS A RECOLHER	16.642,53	16.642,53	16.642,53	16.642,53	16.642,53	16.642,53	0,89%	0,00%	
<b>PATRIMÔNIO LÍQUIDO</b>	<b>-870.656,13</b>	<b>-943.694,72</b>	<b>-298.476,53</b>	<b>-472.243,33</b>	<b>-747.875,89</b>	<b>-1.157.704,47</b>		<b>-54,80%</b>	
<b>PASSIVO + PATRIMÔNIO LÍQUIDO</b>	<b>773.893,14</b>	<b>751.106,62</b>	<b>1.306.061,57</b>	<b>1.132.364,49</b>	<b>1.029.399,89</b>	<b>719.431,69</b>		<b>-30,11%</b>	

## 10.2 CONSIDERAÇÕES SOBRE AS VARIAÇÕES DOS SALDOS PATRIMONIAIS

• **Composição do Ativo:** Comparando os saldos de junho de 2023 com o mês anterior é possível observar que houve uma variação negativa de 30,11% no valor total do Ativo. Ao término do referido mês o montante total de Ativos foi de R\$ 719.431,69. Assim como nos meses anteriores, a totalidade do Ativo permaneceu sendo composta por bens e direitos com elevada liquidez (Ativo Circulante).

• **Disponibilidades:** O saldo da conta de disponibilidades ao final do mês de junho foi de R\$ 13.513,41, tal valor engloba caixa de R\$ 11.369,19, cuja a recuperanda atesta a veracidade do saldo, além das contas bancárias: Banco Inter com o valor de R\$ 2.136,55 e banco Daycoval o montante de R\$ 7,67, em que foi possível a checagem dos valores por meio dos extratos bancários. No comparativo com o mês anterior, houve uma redução de -95,82% no saldo das contas de caixa e equivalente de caixa (disponibilidades).



• **Imobilizado:** Ao término do mês de junho, assim como nos meses anteriores, os saldos de todas as subcontas que compõe o ativo imobilizado permaneceram com valor nulo. A totalidade das subcontas pertencentes ao grupo de imobilizado (Imóveis/Construções e Estrutura de máquinas/ Instrumentos industriais e veículos) foram integralmente depreciadas. A recuperanda elenca alguns fatores para justificar a presente situação, tais como: as intempéries climáticas que atingiram as lavouras em 2021 e a ausência de reposição de maquinários e demais itens imobilizados. Ademais, a recuperanda relata dificuldades, técnicas e financeiras, para realizar a efetiva mensuração desses ativos.

• **Clientes:** Os ativos da recuperanda permanecem alocados, majoritariamente, na conta de clientes. Ao término do mês de junho tal rubrica representou 92,47% do valor total dos ativos. A referida conta contempla as rubricas faturas a receber (R\$ 93.675,65) e duplicatas a receber (R\$ 571.571,85), ambas mantiveram seu saldo inalterado no comparativo com o mês anterior.

• **Composição do Passivo:** Ao analisar a evolução da composição do passivo entre maio e junho de 2023, é possível verificar que o valor total do passivo apresentou variação positiva de 5,62%. A conta de financiamentos de curto prazo foi a que apresentou variação percentual mais significativa, aumento de 26,60%, seguida da rubrica de impostos taxas e contribuições a recolher que aumentou 1,50%. Ademais, assim como nos períodos anteriores, observa-se que a totalidade das obrigações foram contabilizadas no passivo circulante, ou seja, espera-se que seja liquidado no curto prazo, durante o ciclo operacional corrente da empresa recuperanda.

• **Patrimônio Líquido:** O saldo do Patrimônio Líquido apresentou redução de -54,80% entre maio e junho de 2023. Tal variação foi acarretada pelo resultado negativo, prejuízo na ordem de R\$ -409.828,58 contabilizado durante o mês de junho. Assim, o Patrimônio Líquido que apresentava saldo de R\$ -747.875,89 em maio, registrou saldo de R\$ -1.157.704,47 ao término do mês de junho. Dessa forma, a recuperanda permanece na condição de passivo descoberto, indicando que, na atual composição patrimonial, o conjunto de ativos da empresa não é capaz de saldar suas obrigações com terceiros.

**Tabela 6 – Demonstração de Resultado do Exercício -DRE (resultados mensais)**

DRE	jan.2023	fev.2023	mar. 2023	abr. 2023	mai. 2023	jun. 2023	AV	AH mai.-jun.	Varição
<b>RECEITA BRUTA OPERACIONAL</b>	<b>0,00</b>	<b>0,00</b>	<b>1.016.668,00</b>	<b>0,00</b>	<b>0,00</b>	<b>0,00</b>	-	-	
<b>RECEITA LIQUIDA OPERACIONAL</b>	<b>0,00</b>	<b>0,00</b>	<b>1.016.668,00</b>	<b>0,00</b>	<b>0,00</b>	<b>0,00</b>	-	-	
Venda de Implementos Agrícolas	0,00	0,00	1.000.000,00	0,00	0,00	0,00	-	-	
Vendas de café e prestação serviços	0,00	0,00	16.668,00	0,00	0,00	0,00	-	-	
								-	
<b>(-) CUSTOS OPERACIONAIS</b>	<b>-3.946,91</b>	<b>-26.107,87</b>	<b>-162.452,02</b>	<b>-105.553,66</b>	<b>-137.086,43</b>	<b>-142.436,71</b>	-	<b>3,90%</b>	
<b>(=) LUCRO BRUTO OPERACIONAL</b>	<b>-3.946,91</b>	<b>-26.107,87</b>	<b>854.215,98</b>	<b>-105.553,66</b>	<b>-137.086,43</b>	<b>-142.436,71</b>	-	<b>3,90%</b>	
<b>(-) DESPESAS OPERACIONAIS</b>	<b>-46.272,19</b>	<b>-46.930,72</b>	<b>-201.534,45</b>	<b>-68.213,14</b>	<b>-136.236,48</b>	<b>-266.024,82</b>	<b>100,00%</b>	<b>95,27%</b>	
(-) DESPESA COM PESSOAL	-32.384,49	-34.825,58	-57.416,37	-39.758,94	-58.986,83	-40.985,35	15,41%	-30,52%	
(-) DESPESAS ADMINISTRATIVAS	-11.116,95	-9.963,89	-134.884,55	-19.145,60	-47.784,08	-162.684,95	61,15%	240,46%	
(-) DESPESAS TRIBUTÁRIAS	-228,86	-393,24	0,00	-1.794,87	-13.471,36	-41.262,76	15,51%	206,30%	
(-) DESPESAS GERAIS	-2.541,89	-1.748,01	-9.233,53	-7.513,73	-15.994,21	-21.091,76	7,93%	31,87%	
(-) DESPESAS FINANCEIRAS	-10,70	0,00	-7.462,94	0,00	-2.309,65	-1.367,05	0,51%	-40,81%	
<b>(=) RESULTADO OPERACIONAL</b>	<b>-50.229,80</b>	<b>-73.038,59</b>	<b>645.218,59</b>	<b>-173.766,80</b>	<b>-275.632,56</b>	<b>-409.828,58</b>	-	<b>-48,69%</b>	
<b>(=) RESULTADO DO EXERCÍCIO</b>	<b>-50.229,80</b>	<b>-73.038,59</b>	<b>645.218,59</b>	<b>-173.766,80</b>	<b>-275.632,56</b>	<b>-409.828,58</b>	-	<b>-48,69%</b>	

### **10.3 CONSIDERAÇÕES SOBRE A DEMONSTRAÇÃO DE RESULTADO**

Destaca-se que durante o mês de junho de 2023 a recuperanda registrou prejuízo na ordem de R\$ -409.828,58. Ao analisar a evolução do resultado do primeiro semestre do exercício de 2023 é possível observar sucessivos acúmulos de prejuízos mensais. Com exceção apenas do mês de março, período em que contabilizou lucro líquido mensal na ordem de R\$ 645.218,59, devido as receitas auferidas com a venda de maquinários.

Assim como ocorrido durante os meses de janeiro, fevereiro, abril e maio, períodos em que a recuperanda não registrou nenhum tipo de receita, durante junho também não foi registrado nenhum faturamento. Os custos operacionais apresentaram aumento em comparação com o mês anterior, variação positiva de 3,90%, alcançando o montante de R\$ 142.436,71. As despesas operacionais apresentaram um aumento significativo de 95,27%, totalizando R\$ 266.024,82 em junho. Destaque para as despesas administrativas que aumentaram em 240,46%.

Cabe frisar que ao comparar períodos distintos, janeiro a junho de 2023, alguns fatores podem tornar a análise enviesada. A sazonalidade, elemento fortemente presente no ramo de negócio da recuperanda, é um desses fatores. Visto que ao longo dos doze meses do ano existem períodos em que tanto a produção como a demanda por grãos certamente irão oscilar, devido a fatores climáticos e de mercado.

#### **10.4 FLUXO DAS MOVIMENTAÇÕES FINANCEIRAS**

Em relação ao fluxo das movimentações financeiras, a Tabela 7 apresenta o resumo mensal das operações realizadas no mês de junho de 2023, incluindo a classificação dos tipos de entradas e saídas ocorridas nesse período.

**Tabela 7 – Movimentações de caixa e equivalente de caixa**

MOVIMENTAÇÕES DE CAIXA / EQUIVALENTE DE CAIXA	junho/2023
DESCRIÇÃO	R\$
<b>SALDO INICIAL</b>	<b>323.481,61</b>
<b>ENTRADAS</b>	
EMPRÉSTIMOS	100.000,00
REEMBOLSO DESPESAS MANUTENCAO/ CONCERTO	26.039,46
<b>TOTAL DE ENTRADAS</b>	<b>126.039,46</b>
<b>SAÍDAS</b>	
COMBUSTÍVEIS E LUBRIFICANTES	56.074,22
DESPESAS ADMINISTRATIVAS	183,64
DESPESAS DIVERSAS	3.220,80
ENERGIA ELÉTRICA	2.702,20
FRETES E CARRETOS	1.287,95
HONORÁRIOS ADMINISTRADOR JUDICIAL	100.000,00
INTERNET	189,90
IPVA	40.450,62
LANCHES E REFEIÇÕES	11.088,37
MANUTENÇÃO E CONCERTO MÁQUINAS E EQUIPAMENTOS	81.704,27
MANUTENÇÃO E CONSERVACOES E INSTALAÇÕES E CONSTRUÇÕES	5.311,00
MANUTENÇÃO E REPARO DE VEÍCULOS	25.208,00
MULTAS	1.367,05
OUTROS CUSTOS DE MERCADORIAS	5.489,68
REMUNERAÇÃO DIRETORIA	24.064,96
REMUNERAÇÕES A PAGAR	17.060,01
SERVIÇOS PRESTADOS POR PESSOA FÍSICA	59.680,51
TAXAS DIVERSAS	812,14
TELEFONE	112,34
<b>TOTAL DE SAÍDAS</b>	<b>436.007,66</b>
<b>SALDO FINAL</b>	<b>13.513,41</b>

## 11. DESEMPENHO

Tabela 8 - projeção de fluxo de caixa

	MAIO 2023	JUNHO 2023	JULHO 2023	AGOSTO 2023	SETEMBRO 2023	OUTUBRO 2023	NOVEMBRO 2023	DEZEMBRO 2023	JANEIRO 2024	FEVEREIRO 2024	MARÇO 2024	ABRIL 2024	MAIO 2024	TOTAL
<b>FATURAMENTO PREVISTO - LVD</b>		-89.019,81	1.065.050,99	5.671.321,79	5.100.274,59	3.769.002,00	3.559.576,12	3.363.769,37	3.173.302,62	2.903.411,06	2.793.352,91	2.599.146,16	2.400.939,40	2.191.732,45
<b>RECEITAS BRUTAS PROJETADAS</b>	407.100,00	3.068.000,00	4.000.000,00	2.840.000,00	600.340,00	0,00	0,00	0,00	0,00	0,00	0,00	0,00	0,00	9.860.340,00
FATURAMENTO - CAFÉ	0,00	3.060.000,00	4.000.000,00	2.040.000,00	600.340,00	0,00	0,00	0,00	0,00	0,00	0,00	0,00	0,00	9.860.340,00
T.D.C.F.	956.040,61	0,00	0,00	0,00	0,00	0,00	0,00	0,00	0,00	0,00	0,00	0,00	0,00	956.040,61
INADIMPLÊNCIA	956.040,61													956.040,61
<b>RECEITA LÍQUIDA</b>	-548.880,61	3.068.000,00	4.000.000,00	2.840.000,00	600.340,00	0,00	0,00	0,00	0,00	0,00	0,00	0,00	0,00	8.904.299,39
<b>CUSTOS VARIÁVEIS</b>	0,00	0,00	0,00	1.218.404,00	1.869.505,18	0,00	0,00	0,00	0,00	0,00	0,00	0,00	0,00	3.087.909,18
<b>DESPESA COM VENDAS</b>	0,00	0,00	0,00	0,00	0,00	0,00	0,00	0,00	0,00	0,00	0,00	0,00	0,00	0,00
CPV/CMV	0,00	0,00	0,00	1.218.404,00	1.869.505,18	0,00	0,00	0,00	0,00	0,00	0,00	0,00	0,00	3.087.909,18
ADUBO	0,00	0,00	0,00	1.218.404,00	1.003.121,50	0,00	0,00	0,00	0,00	0,00	0,00	0,00	0,00	2.221.525,50
DEFENSIVO	0,00	0,00	0,00	0,00	866.463,68	0,00	0,00	0,00	0,00	0,00	0,00	0,00	0,00	866.463,68
<b>MARGEM CONTRIBUIÇÃO</b>	-548.880,61	3.068.000,00	4.000.000,00	821.596,00	-1.189.245,18	0,00	0,00	0,00	0,00	0,00	0,00	0,00	0,00	5.816.310,21
<b>CUSTOS FIXOS</b>	310.130,20	335.129,20	274.529,20	1.304.643,20	229.146,53	210.306,75	295.006,75	190.306,75	109.970,75	190.050,95	194.206,75	190.206,75	215.206,75	4.029.737,56
<b>DESPESAS COM PESSOAL</b>	114.494,00	124.134,00	73.534,00	73.534,00	92.560,00	04.034,00	63.534,00	64.034,00	63.534,00	63.534,00	67.534,00	63.534,00	63.534,00	1.011.536,00
SALÁRIOS	24.034,00	24.034,00	24.034,00	24.034,00	24.034,00	24.034,00	24.034,00	24.034,00	24.034,00	24.034,00	24.034,00	24.034,00	24.034,00	312.462,00
HORA EXTRA	0,00	10.000,00	10.000,00	10.000,00	5.000,00	0,00	0,00	0,00	0,00	0,00	0,00	0,00	0,00	35.000,00
13º SALÁRIO	0,00	0,00	0,00	0,00	24.034,00	0,00	0,00	0,00	0,00	0,00	0,00	0,00	0,00	24.034,00
FÉRIAS	2.700,00	2.700,00	2.700,00	2.700,00	2.700,00	2.700,00	2.700,00	2.700,00	2.700,00	2.700,00	2.700,00	2.700,00	2.700,00	35.100,00
ALIMENTAÇÃO	5.000,00	5.000,00	5.000,00	5.000,00	5.000,00	5.000,00	5.000,00	5.000,00	5.000,00	5.000,00	5.000,00	5.000,00	5.000,00	65.000,00
INSS	4.300,00	4.300,00	4.300,00	4.300,00	4.300,00	4.300,00	4.300,00	4.300,00	4.300,00	4.300,00	4.300,00	4.300,00	4.300,00	55.900,00
FGTS	2.000,00	2.000,00	2.000,00	2.000,00	2.000,00	2.000,00	2.000,00	2.000,00	2.000,00	2.000,00	2.000,00	2.000,00	2.000,00	26.000,00
ASSISTÊNCIA MÉDICA / ODONTOLÓGICA	4.000,00	4.000,00	4.000,00	4.000,00	4.000,00	4.000,00	4.000,00	4.000,00	4.000,00	4.000,00	4.000,00	4.000,00	4.000,00	52.000,00
CONTRIBUIÇÃO SINDICAL	0,00	0,00	0,00	0,00	0,00	0,00	0,00	500,00	0,00	0,00	0,00	0,00	0,00	500,00
MÃO DE OBRA EVENTUAL	50.600,00	50.600,00	0,00	0,00	0,00	0,00	0,00	0,00	0,00	0,00	0,00	0,00	0,00	101.200,00
UNIFORME / EPI	1.500,00	1.500,00	1.500,00	1.500,00	1.500,00	1.500,00	1.500,00	1.500,00	1.500,00	1.500,00	1.500,00	1.500,00	1.500,00	19.500,00
FESTAS E confraternizações	0,00	0,00	0,00	0,00	0,00	0,00	0,00	0,00	0,00	0,00	4.000,00	0,00	0,00	4.000,00
EXAME ADMISSÃO/PERIÓDICO	360,00	0,00	0,00	0,00	0,00	500,00	0,00	0,00	0,00	0,00	0,00	0,00	0,00	860,00
RESCISÕES	0,00	0,00	0,00	0,00	0,00	20.000,00	0,00	0,00	0,00	0,00	0,00	0,00	0,00	20.000,00
PRO LABORE	20.000,00	20.000,00	20.000,00	20.000,00	20.000,00	20.000,00	20.000,00	20.000,00	20.000,00	20.000,00	20.000,00	20.000,00	20.000,00	260.000,00

(Continua)

Tabela 8 - projeção de fluxo de caixa

(Continuação)

	MAIO 2023	JUNHO 2023	JULHO 2023	AGOSTO 2023	SETEMBRO 2023	OUTUBRO 2023	NOVEMBRO 2023	DEZEMBRO 2023	JANEIRO 2024	FEVEREIRO 2024	MARÇO 2024	ABRIL 2024	MAIO 2024	TOTAL
OCUPAÇÃO	0,00	0,00	0,00	773.160,00	0,00	0,00	6.000,00	0,00	0,00	0,00	0,00	0,00	0,00	779.160,00
ARRENDAMENTO	0,00	0,00	0,00	773.160,00	0,00	0,00	0,00	0,00	0,00	0,00	0,00	0,00	0,00	773.160,00
IPFU	0,00	0,00	0,00	0,00	0,00	0,00	3.000,00	0,00	0,00	0,00	0,00	0,00	0,00	3.000,00
ITR	0,00	0,00	0,00	0,00	0,00	0,00	3.000,00	0,00	0,00	0,00	0,00	0,00	0,00	3.000,00
UTILIDADES	8.150,00	63.500,00	63.500,00	28.100,00	19.083,33	18.683,33	18.683,33	18.763,33	18.817,33	18.935,53	19.083,33	19.083,33	19.083,33	333.496,20
ENERGIA ELÉTRICA	2.000,00	2.000,00	2.000,00	2.000,00	2.000,00	1.600,00	1.600,00	1.600,00	1.764,00	1.852,20	2.000,00	2.000,00	2.000,00	24.496,20
COMBUSTÍVEL	6.150,00	61.500,00	61.500,00	24.600,00	17.083,33	17.083,33	17.083,33	17.083,33	17.083,33	17.083,33	17.083,33	17.083,33	17.083,33	307.500,00
ANÁLISE DE ÁGUA	0,00	0,00	0,00	1.500,00	0,00	0,00	0,00	0,00	0,00	0,00	0,00	0,00	0,00	1.500,00
COMUNICAÇÃO	1.189,90	1.189,90	1.189,90	1.189,90	1.189,90	1.204,12	1.204,12	1.204,12	1.204,12	1.204,12	1.204,12	1.204,12	1.204,12	15.222,46
TELEFONES MÓVEIS	1.000,00	1.000,00	1.000,00	1.000,00	1.000,00	1.000,00	1.000,00	1.000,00	1.000,00	1.000,00	1.000,00	1.000,00	1.000,00	13.640,00
INTERNET	189,90	189,90	189,90	189,90	189,90	204,12	204,12	204,12	204,12	204,12	204,12	204,12	204,12	2.582,46
VEÍCULOS	90.350,00	40.350,00	40.350,00	20.350,00	20.350,00	20.350,00	20.350,00	20.350,00	20.350,00	20.350,00	20.350,00	20.350,00	20.350,00	399.550,00
RASTREADOR	350,00	350,00	350,00	350,00	350,00	350,00	350,00	350,00	350,00	350,00	350,00	350,00	350,00	4.550,00
IPVA	40.000,00	0,00	0,00	0,00	0,00	0,00	0,00	0,00	0,00	0,00	0,00	0,00	25.000,00	65.000,00
MANUTENÇÃO DE EQUIPAMENTOS	50.000,00	40.000,00	40.000,00	20.000,00	20.000,00	20.000,00	20.000,00	20.000,00	20.000,00	20.000,00	20.000,00	20.000,00	20.000,00	330.000,00
SERVIÇOS	45.655,30	45.655,30	45.655,30	131.409,30	45.655,30	45.655,30	45.655,30	45.655,30	45.655,30	45.655,30	45.655,30	45.655,30	45.655,30	681.272,90
ASSESSORIA CONTÁBIL	4.300,00	4.300,00	4.300,00	4.300,00	4.300,00	4.300,00	4.300,00	4.300,00	4.300,00	4.300,00	4.300,00	4.300,00	4.300,00	55.900,00
CONSULTORIA	3.960,00	3.960,00	3.960,00	41.714,00	3.960,00	3.960,00	3.960,00	3.960,00	3.960,00	3.960,00	3.960,00	3.960,00	3.960,00	89.234,00
LOCAÇÃO MAQ/EQUIP	0,00	0,00	0,00	50.000,00	0,00	0,00	0,00	0,00	0,00	0,00	0,00	0,00	0,00	50.000,00
SEGURANÇA DO TRABALHO	2.000,00	2.000,00	2.000,00	2.000,00	2.000,00	2.000,00	2.000,00	2.000,00	2.000,00	2.000,00	2.000,00	2.000,00	2.000,00	26.000,00
SERVIÇOS DE ADVOCACIA	35.395,30	35.395,30	35.395,30	35.395,30	35.395,30	35.395,30	35.395,30	35.395,30	35.395,30	35.395,30	35.395,30	35.395,30	35.395,30	460.130,90
OUTRAS	50.000,00	60.000,00	50.000,00	274.600,00	50.000,00	40.000,00	40.000,00	40.000,00	40.000,00	40.000,00	40.000,00	40.000,00	40.000,00	804.600,00
AMPLIAÇÃO INSTALAÇÕES	10.000,00	10.000,00	10.000,00	10.000,00	10.000,00	0,00	0,00	0,00	0,00	0,00	0,00	0,00	0,00	50.000,00
AJ	40.000,00	40.000,00	40.000,00	0,00	40.000,00	40.000,00	40.000,00	40.000,00	40.000,00	40.000,00	40.000,00	40.000,00	40.000,00	560.000,00
LICENÇAS DIVERSAS	0,00	10.000,00	0,00	0,00	0,00	0,00	0,00	0,00	0,00	0,00	0,00	0,00	0,00	10.000,00
PARCEIRO COMERCIAL	0,00	0,00	0,00	104.600,00	0,00	0,00	0,00	0,00	0,00	0,00	0,00	0,00	0,00	104.600,00
MA TERIAIS	300,00	300,00	300,00	300,00	300,00	300,00	300,00	300,00	300,00	300,00	300,00	300,00	300,00	3.900,00
MATERIAL DE LIMPEZA	150,00	150,00	150,00	150,00	150,00	150,00	150,00	150,00	150,00	150,00	150,00	150,00	150,00	1.950,00
MATERIAL/EQUIP DE INFORMÁTICA	150,00	150,00	150,00	150,00	150,00	150,00	150,00	150,00	150,00	150,00	150,00	150,00	150,00	1.950,00
<b>EBITDA I</b>	<b>-859.019,81</b>	<b>2.724.870,00</b>	<b>3.085.470,00</b>	<b>-403.847,20</b>	<b>-1.418.391,71</b>	<b>-210.306,75</b>	<b>-195.006,75</b>	<b>-130.386,75</b>	<b>-189.970,75</b>	<b>-130.058,95</b>	<b>-194.206,75</b>	<b>-190.206,75</b>	<b>-215.206,75</b>	<b>1.786.572,85</b>

### 11.1 ANÁLISE DO DESEMPENHO OPERACIONAL

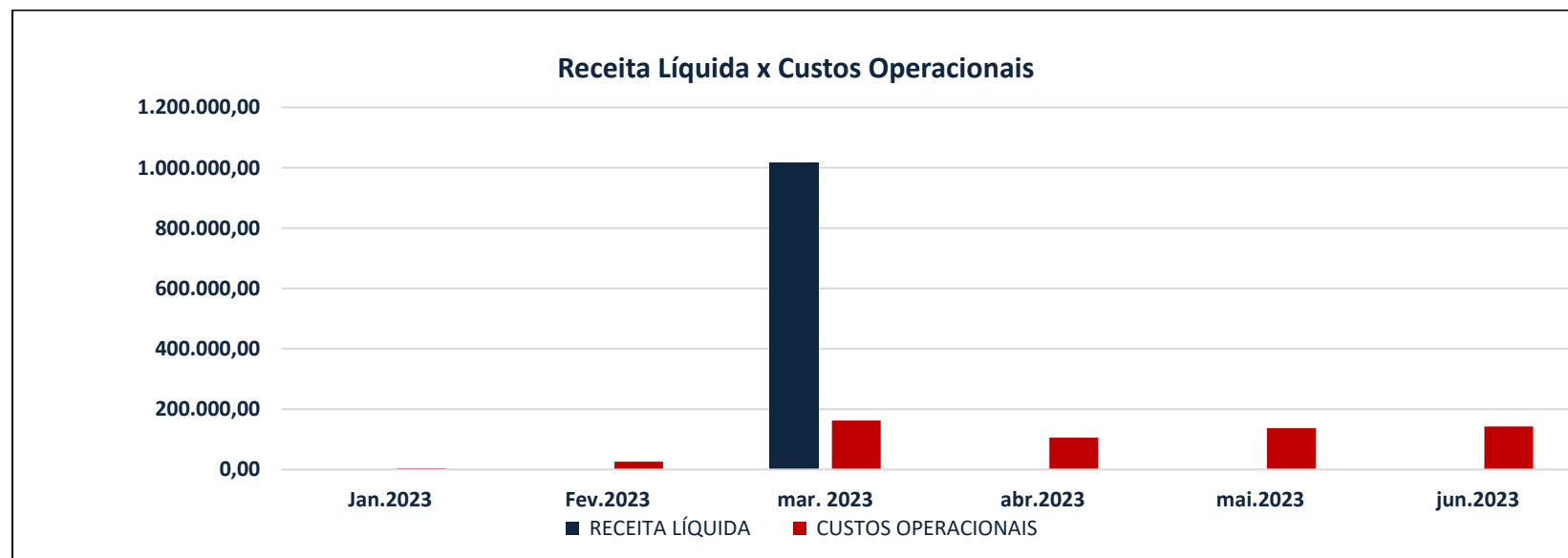
A Tabela 9 apresenta os valores de Receita Líquida e os Custos Operacionais da empresa recuperanda, bem como o percentual dos Custos Operacionais que compõe a Receita Líquida dos meses de janeiro a junho de 2023.

**Tabela 9-** Receita Líquida x Custos operacionais

Descrição	Jan.2023	Fev.2023	mar. 2023	abr.2023	mai.2023	jun.2023	AH (mai.-jun)
RECEITA LÍQUIDA	0,00	0,00	1.016.668,00	0,00	0,00	0,00	0,00%
CUSTOS OPERACIONAIS	3.946,91	26.107,87	162.452,02	105.553,66	137.086,43	142.436,71	3,90%
CUSTOS OPERACIONAIS/ RECEITA LÍQUIDA		-	15,98%	-	-	-	-

O Gráfico 3 apresenta os valores da Receita Líquida e dos Custos Operacionais da recuperanda nos meses de janeiro a junho de 2023.

**Gráfico 3-** Receita líquida x Custos operacionais



## **11.2 CONSIDERAÇÕES SOBRE O DESEMPENHO OPERACIONAL**

---

Conforme consta no Gráfico 3 e Tabela 9, é possível verificar que em junho de 2023 o Grupo Gimenez não registrou receita operacional. Enquanto os custos operacionais abarcaram o montante de R\$ -142.436,71, o que representa um aumento de 3,90% em relação ao mês de maio.

O faturamento registrado no mês de março, conforme relatado no RMA correspondente, destoa dos demais meses apresentados devido a receita auferida no referido mês com a venda de maquinários considerados dispensáveis à operação.

Contudo, é possível verificar que a recuperanda apresentou prejuízo operacional durante ao mês de junho 2023, assim como nos meses de janeiro, fevereiro, abril e maio do exercício.



### 11.3 INDICADORES DE DESEMPENHO

**Tabela 10-** Indicadores de desempenho

Liquidez		Junho/2023	INDICAÇÃO
Geral	$\frac{\text{AT CIRC} + \text{REAL L PRAZO}}{\text{PAS.CIRC} + \text{E.L.P.}}$	0,38	Medir a capacidade da empresa em saldar seus compromissos a curto e longo prazo (mais de 360 dias) Quanto maior este índice melhor será a situação da empresa.
Corrente	$\frac{\text{ATIVO CIRCULANTE}}{\text{PASSIVO CIRCULANTE}}$	0,38	Medir a capacidade da empresa em saldar seus débitos a curto prazo (até 360 dias) Quanto maior este índice melhor será a situação da empresa.
Seca	$\frac{\text{ATIVO CIRC (-) ESTOQUE}}{\text{PASSIVO CIRCULANTE}}$	0,36	Medir a capacidade da empresa em saldar seus débitos a curto prazo (até 360 dias) sem realizar os estoques existentes Quanto maior este índice melhor será a situação da empresa.
Endividamento		Junho/2023	INDICAÇÃO
Total	$\frac{\text{PASS CIRC} + \text{EX LP}}{\text{PATRIMONIO LIQUIDO}}$	-1,62	Medir o grau de dependência da empresa em relação ao seu capital próprio (curto e longo prazo) Quanto menor este índice melhor será a situação da empresa.
Curto Prazo	$\frac{\text{PASSIVO CIRCULANTE}}{\text{PATRIMONIO LIQUIDO}}$	-1,62	Medir o grau de dependência da empresa em relação ao seu capital próprio (curto prazo) Quanto menor este índice melhor será a situação da empresa.
Longo Prazo	$\frac{\text{EX. L PRAZO}}{\text{PATRIMONIO LIQUIDO}}$	-	Medir o grau de dependência da empresa em relação ao seu capital próprio (longo prazo) Quanto menor este índice melhor será a situação da empresa.

**Nota:** diante da ausência de faturamento durante o mês de junho, não foi possível realizar a apuração dos indicadores de rentabilidade para o referido mês.

## **12. CONSIDERAÇÕES FINAIS**

Em que pese às limitações, seja pela não apresentação de documentos ou ainda pela ausência de detalhamento de algumas informações. Através das informações disponibilizadas pela recuperanda, é possível constatar que durante o mês de junho de 2023 a empresa apresentou prejuízo na ordem de R\$ - 409.828,58.

Entre os meses de maio e junho de 2023 a empresa recuperanda apresentou alterações patrimoniais significativas, no que tange a composição total do Ativo houve uma variação negativa de -30,11%, enquanto o valor total do Passivo, aumentou 5,62%. A proporção de liquidez tanto do grupo de ativos quanto dos passivos, assim como nos meses anteriores, permaneceu alocada em sua totalidade no ativo circulante e passivo circulante, ou seja, bens e direitos de alta liquidez e obrigações com exigibilidade prevista de até doze meses.

No que tange as fontes de receita, durante o referido mês o grupo recuperando não registrou nenhum tipo de receita. Contudo, os dispêndios financeiros incorridos no mês abarcaram o valor de R\$ 436.007,66. Dessa forma, os pagamentos registrados foram possíveis devido a sobra de caixa proveniente da venda de maquinários agrícolas no mês de março, além de empréstimos financeiros realizados durante o mês que totalizaram R\$ 100.000,00.

Ademais, foi possível constatar que o Grupo Gimenez permanece com atividade operacional ativa, além disso mantém a geração de empregos diretos e indiretos, contribuindo com a economia regional, sendo condizente com os fins econômicos, sociais e jurídicos do instituto da Recuperação Judicial.

Cabe ressaltar que as análises apresentadas neste relatório são limitadas, baseadas em informações contábeis, financeiras e operacionais, no que diz respeito à atividade econômica da Recuperanda, fornecidas a esta Administradora Judicial até o dia 22 de julho de 2023, correspondentes aos eventos contabilizados no mês de junho de 2023. Ademais, a Recuperanda assume a veracidade e lisura dos documentos apresentados e analisados pela Administradora, sob as penas do artigo 171, da Lei 11.101/2005.

Sendo o que cabia para o momento, a Administradora Judicial permanece à disposição deste juízo, credores e demais interessados para quaisquer esclarecimentos que se façam necessários e oportunos.

Belo Horizonte, 27 de junho de 2023.

ABI-ACKEL ADVOGADOS ASSOCIADOS

*Administradora Judicial*

(Filipe Augusto Sales Lima Bezerra, OAB/MG n.º 117.008)

(Mateus Otoni Silva, CRC/MG n.º MG121823/0-4)