



Número: **5005644-13.2020.8.13.0481**

Classe: **[CÍVEL] RECUPERAÇÃO JUDICIAL**

Órgão julgador: **1ª Vara Cível da Comarca de Patrocínio**

Última distribuição : **02/12/2020**

Valor da causa: **R\$ 33.540.474,60**

Assuntos: **Recuperação judicial e Falência, Concurso de Credores**

Segredo de justiça? **NÃO**

Justiça gratuita? **NÃO**

Pedido de liminar ou antecipação de tutela? **SIM**

Partes	Advogados
ALMIR ADRIANO GIMENEZ (AUTOR)	
	ROBERTO GOMES NOTARI (ADVOGADO) TIAGO ARANHA D ALVIA (ADVOGADO) MARCO ANTONIO POZZEBON TACCO (ADVOGADO)
CLARICE JOSEFA CAPORALINI GIMENEZ (AUTOR)	
	ROBERTO GOMES NOTARI (ADVOGADO) TIAGO ARANHA D ALVIA (ADVOGADO) MARCO ANTONIO POZZEBON TACCO (ADVOGADO)
MAURICIO GIMENEZ (AUTOR)	
	ROBERTO GOMES NOTARI (ADVOGADO) TIAGO ARANHA D ALVIA (ADVOGADO) MARCO ANTONIO POZZEBON TACCO (ADVOGADO)
CARLOS ADEMIR GIMENEZ (AUTOR)	
	ROBERTO GOMES NOTARI (ADVOGADO) TIAGO ARANHA D ALVIA (ADVOGADO) MARCO ANTONIO POZZEBON TACCO (ADVOGADO)

Outros participantes	
AMARILDO ALVES JUNIOR (TERCEIRO INTERESSADO)	
	ATILA DO NASCIMENTO (ADVOGADO)
ABI-ACKEL ADVOGADOS ASSOCIADOS (ADMINISTRADOR(A) JUDICIAL)	
	FILIFE AUGUSTO SALES LIMA BEZERRA (ADVOGADO) JOAO SALVADOR DOS REIS NETO (ADVOGADO) LOYANNA DE ANDRADE MIRANDA MENEZES (ADVOGADO)
ED&F MAN VOLCAFE BRASIL LTDA (TERCEIRO INTERESSADO)	
	DOMICIO DOS SANTOS NETO (ADVOGADO) FERNANDO BILOTTI FERREIRA (ADVOGADO)
PROTEC PRODUTOS AGRICOLAS LTDA (TERCEIRO INTERESSADO)	
	KAMILA APARECIDA GUILHERMINA TEIXEIRA (ADVOGADO) ANTONIO CHAVES NETO (ADVOGADO)

MAQNELSON AGRICOLA LTDA (TERCEIRO INTERESSADO)	
	FLAMARION MOUSAS DE OLIVEIRA CARVALHO (ADVOGADO) SHIMENNI KELLEN RODRIGUES MATIAS (ADVOGADO)
UNIÃO FEDERAL- (PFN) (TERCEIRO INTERESSADO)	
BANCO BRADESCO S.A. (TERCEIRO INTERESSADO)	
	BRUNNA MELAZZO FERNANDES DA SILVA (ADVOGADO) NORIVAL LIMA PANIAGO (ADVOGADO)
MANOEL GUEDES DE ASSIS 02940839603 (TERCEIRO INTERESSADO)	
	DANILO CESAR PEREIRA (ADVOGADO) ANDRE LUIS DA ROCHA BARREIRA (ADVOGADO)
TERRA COMERCIO DE PECAS E SERVICOS P/ MAQUINAS AGRICOLAS LTDA - ME (TERCEIRO INTERESSADO)	
	ISAC NEVES CASTRO SILVA (ADVOGADO)
LEANDRO FERREIRA DE SOUZA (TERCEIRO INTERESSADO)	
	DANILO CESAR PEREIRA (ADVOGADO) ANDRE LUIS DA ROCHA BARREIRA (ADVOGADO)
TOTAL BRASIL DISTRIBUIDORA LTDA (TERCEIRO INTERESSADO)	
	ROSELY CRISTINA MARQUES CRUZ (ADVOGADO)
Ministério Público - MPMG (FISCAL DA LEI)	
BANCO DO BRASIL SA (TERCEIRO INTERESSADO)	
	DARIO DA CUNHA DORO (ADVOGADO) MARIELLE APARECIDA CAIXETA MACHADO (ADVOGADO) MURILO CESAR SCOBOSA SILVA (ADVOGADO) LUIZ HENRIQUE SOARES TOLEDO (ADVOGADO) CAMILA FERNANDES SANTOS BERNADES (ADVOGADO) WESLEY MAGALHAES JUNIOR (ADVOGADO)
ALESSANDRA DA SILVEIRA RAMOS RAYMUNDO (TERCEIRO INTERESSADO)	
	ANDRE FERNANDES BRASILEIRO (ADVOGADO) JOAO PAULO OLIVEIRA (ADVOGADO) MARCIO LUIZ NOGUEIRA (ADVOGADO)
HEITOR CESAR RAYMUNDO (TERCEIRO INTERESSADO)	
	ANDRE FERNANDES BRASILEIRO (ADVOGADO) JOAO PAULO OLIVEIRA (ADVOGADO) MARCIO LUIZ NOGUEIRA (ADVOGADO)
RICARDO GARCIA LEAL (TERCEIRO INTERESSADO)	
	MAURICIO SURIANO (ADVOGADO) FELIPE BARBI SCAVAZZINI (ADVOGADO) GABRIEL FERNANDES KHAYAT (ADVOGADO)
MARQUES DIESEL LTDA - ME (TERCEIRO INTERESSADO)	
	DOLGLAS EDUARDO SILVA (ADVOGADO)
JOLDEMAR COUTINHO (TERCEIRO INTERESSADO)	
	FERNANDO CORREA ROSA (ADVOGADO) TULIO GOMES MOURA (ADVOGADO)
IGOR ABUD DORNELAS AUTOELETRICA - ME (TERCEIRO INTERESSADO)	
	JOSE MAURICIO LEMOS SILVEIRA (ADVOGADO)

COOPERATIVA REGIONAL DE CAFEICULTORES EM GUAXUPE LTDA COOXUPE (TERCEIRO INTERESSADO)		GUSTAVO SAAD DINIZ (ADVOGADO)	
ITALO JESUS DE OLIVEIRA - ME (TERCEIRO INTERESSADO)		FERNANDA RIBEIRO SOUTO (ADVOGADO) SAMIR VAZ VIEIRA ROCHA (ADVOGADO)	
ITALO JESUS DE OLIVEIRA (TERCEIRO INTERESSADO)		SAMIR VAZ VIEIRA ROCHA (ADVOGADO) FERNANDA RIBEIRO SOUTO (ADVOGADO)	
A TROPICAL MATERIAIS PARA CONSTRUCAO LTDA - EPP (TERCEIRO INTERESSADO)		ANDREA LUZIA DE FARIA OLIVEIRA (ADVOGADO)	
COMERCIO DE COMBUSTIVEIS MORADA NOVA LTDA (TERCEIRO INTERESSADO)		FREDERICO ANTONIO DE MATOS (ADVOGADO)	
MINERACAO JOAO VAZ SOBRINHO LTDA (TERCEIRO INTERESSADO)		LETICIA MARIA DALARIVA SILVA (ADVOGADO)	
REDEMAQ MINAS-REGIONAL DISTRIBUIDORA DE MAQ AGRIC LTDA (TERCEIRO INTERESSADO)		RENE ALVES DA MATA (ADVOGADO)	
CAFEIIRA PORTA DO CEU LTDA (TERCEIRO INTERESSADO)		GABRIEL SIQUEIRA AGUIAR (ADVOGADO) LUIZ EDUARDO FERREIRA (ADVOGADO) LUIZ HENRIQUE NUNES PINHEIRO FELIPE (ADVOGADO)	
CASA DO ENCANADOR PATENSE LTDA - ME (TERCEIRO INTERESSADO)		ITAMAR JOSE FERNANDES (ADVOGADO) SIMARA GOMES DE MELO PORTO (ADVOGADO)	
MUNICIPIO DE CRUZEIRO DA FORTALEZA (TERCEIRO INTERESSADO)			
OMAR CAIXETA (TERCEIRO INTERESSADO)		ANGELICA DE SOUZA CAIXETA (ADVOGADO) DANIEL VICTOR COSTA (ADVOGADO)	
TRATOPEL TRATORES PECAS LTDA (TERCEIRO INTERESSADO)		MARCUS VINICIUS SOUZA QUEIROZ (ADVOGADO) MARCELO OLIVEIRA FURTADO FERREIRA (ADVOGADO)	
MUNICIPIO DE SERRA DO SALITRE (TERCEIRO INTERESSADO)			
OMAR CAIXETA JUNIOR (TERCEIRO INTERESSADO)		ANGELICA DE SOUZA CAIXETA (ADVOGADO) DANIEL VICTOR COSTA (ADVOGADO)	
Documentos			
Id.	Data da Assinatura	Documento	Tipo
9469166048	25/05/2022 16:54	2743963-02dw-2 - rma 2022-04	Documento de Comprovação

Administradora Judicial:

Abi-Ackel Advogados Associados

OAB/MG n.º 246

admjudicial@abiackeladvogados.com.br

+55 (31) 3261-8083

Rua Alagoas, n.º 1.049, 4º andar

Savassi, CEP 30.130-167

Belo Horizonte, MG

Perito Contábil Auxiliar:

Mateus Otoni Silva

CRC n.º MG121823/0-4

RELATÓRIO MENSAL DE ATIVIDADES

Abril de 2022

RECUPERAÇÃO JUDICIAL GRUPO GIMENEZ

(Almir Adriano Gimenez, Carlos Ademir Gimenez, Mauricio Gimenez e Clarice Josefa Caporalini Gimenez, produtores rurais)

Processo n.º 5005644-13.2020.8.13.0481

1ª Vara Cível da Comarca de Patrocínio, MG



1. OBJETIVO

O presente relatório está relacionado à ação de recuperação judicial ajuizada por Almir Adriano Gimenez, Carlos Ademir Gimenez, Mauricio Gimenez e Clarice Josefa Caporalini Gimenez, produtores rurais, em conjunto denominados “Grupo Gimenez”, “Grupo Recuperando” ou “Recuperandas”, autuado na 1ª Vara Cível da Comarca de Patrocínio (Estado de Minas Gerais) sob o n.º 5005644-13.2020.8.13.0481.

O propósito é auxiliar ao Juízo quanto aos movimentos processuais, jurídicos, econômicos e contábeis constatados originalmente quando do laudo inicial apresentado nos autos da recuperação judicial e em comparação com a evolução dos mesmos fatores ao longo do processo.

As informações foram extraídas dos autos do processo de recuperação judicial. Quanto as informações aqui prestadas têm origem em dados e documentos complementares prestados pelas Recuperandas, será assim expressamente consignado como fonte extraprocessual.

A referência original é a constatação do exercício da função social da empresa nas instalações do Grupo Recuperando quando das visitas datadas de 04/03/2021 e 04/04/2021, bem como os documentos contábeis e financeiros fornecidos pelas recuperandas quando daquela oportunidade ou constantes de sua Petição Inicial, e objeto de laudo próprio protocolado nos autos do processo subsequentemente.

2. EVOLUÇÃO DOS DADOS DAS RECUPERANDAS

Este relatório se propõe a constar da evolução dos dados originalmente prestados quando do laudo de constatação apresentado nos autos do processo e constante do site da administradora judicial em comparação aos mesmos dados conforme documentos apresentados pelas recuperandas ao longo do processamento da recuperação judicial.



Essa evolução é avaliada através de documentos que devem ser prestados mensalmente pelas recuperandas, conforme checklist apresentado pela administradora judicial na petição de ID n.º 2360996409 dos autos do processo da recuperação judicial, datada de 18/02/2021, e objeto da decisão judicial de ID n.º 2429721415 dos autos do processo da recuperação judicial, datada de 23/02/2021, que determinou ao Grupo Recuperando a apresentação inicial de documentos necessários à esta avaliação e outros de periodicidade mensal, em ambos casos mediante petição nos autos do processo, a fim de servir de substância aos relatórios a serem prestados pela administradora judicial.

3. ORGANIZAÇÃO SOCIETÁRIA

O Grupo Recuperando é composto de 4 (quatro) produtores rurais, pessoas físicas, irmãos entre si, devidamente formalizados perante a Junta Comercial do Estado de Minas Gerais como Empresários Individuais.

Assim, não há estrutura societária formal no grupo econômico autor da recuperação judicial, mas tão somente a reunião dos irmãos no exercício da mesma atividade econômica sob gestão comum.

4. CRONOGRAMA DO PROCESSO DA RECUPERAÇÃO JUDICIAL

Sem movimentos processuais relevantes.



5. UNIDADES PRODUTIVAS

A atividade produtiva do Grupo Recuperando é de plantio, beneficiamento e venda de café e exploração de eucalipto, com uso de maquinário, equipamentos e veículos para produção otimizada.

O laudo inicial protocolado nos autos do processo atestou extensa área produtiva, galpões, pátios de secagem e demais benfeitorias de aproveitamento da produção, tudo na fazenda sede das Recuperandas (“Fazenda Valinhos”), servindo as demais unidades de área de plantio para remessa da produção à área de concentração das benfeitorias e equipamentos, conforme esquema na Figura 1.

Fotografias acostadas no laudo de constatação inicial atestam igualmente áreas de preservação ambiental nas unidades.

A tabela 1 abaixo apresenta a atual composição das unidades produtivas e suas respectivas atividades econômicas:



Tabela 1 - Unidades produtivas e atividades econômicas

Fazenda	Matricula	Proprietario	Área Própria	Hectares Produtivos	%	OBS	Sacas Média 2022	Atividades Econômicas
Valinhos	4812	Grupo Gimenez	Sim	50	10%		500	Platio de café e Beneficiamento
Paraizo Verde	32022	Grupo Gimenez	Sim	70	14%		700	Plantio de Café
Fazenda Fortaleza I e II	27589 e 11160	Grupo Gimenez	Sim	0	0%		0	Arrendamento
Fazenda bonito de cima	15192	Grupo Gimenez	Sim	0	0%		0	Platio de café e Beneficiamento
Fazenda Macaubas (Pncuzinho)	58313	Grupo Gimenez	Sim	28	5%		280	Plantio de Café
Fazenda Caxambu	52221	Grupo Gimenez	Sim	0	0%		0	Plantio de Café
Fazenda Paraiso		Waldemar	Não	18	4%	Arrendada	180	Plantio de Café
Fazenda Fortaleza e Barreiras		Fernando Dentista	Não	86	17%	Arrendada	400	Plantio de Café
Fazenda Patos		Isnar	Não	90	18%	Arrendada	400	Plantio de Café
Fazenda Hawai		Cicero	Não	50	10%	Arrendada	500	Plantio de Café
Cachoeira do Campo		Jodemar	Entregue em acordo amigável	122	24%	Entregue em acordo		Plantio de Café
Total				514	100%		2960	

6. ESTOQUE

O estoque da Recuperanda é composto por sacas de café bem como defensivos, combustíveis e demais produtos utilizados na produção agrícola, o saldo dos itens que compõe o estoque foi registrado no dia 05/05/2022. Nessa referida data, a empresa detinha como valor total de estoque o montante de R\$ 582.679,80.

Parte do estoque é composto por de sacas de café colhidas nas áreas produtivas (R\$ 375.000,00) e o restante é composto por combustíveis, fertilizantes, inseticidas e demais insumos utilizados na atividade fim da Recuperanda (R\$ 207.679,80).

7. PRINCIPAIS CLIENTES



A Recuperanda não apresentou registro de receitas derivadas de sua atividade fim, a venda de grãos, durante o mês de abril de 2022.

8. PRINCIPAIS FORNECEDORES

Tabela 2 – Principais fornecedores

FORNECEDORES
TRATOPEL TRATORES PEÇAS
LUBRIFICANTES PATOS DE MINAS
PATRO DIESEL
NATIVA AGRONEGOCIO E REPRESENTAÇÕES

A Tabela 2, ao lado, apresenta os principais fornecedores do Grupo recuperando durante o mês de abril de 2022.

9. EVOLUÇÃO DO QUADRO DE COLABORADORES

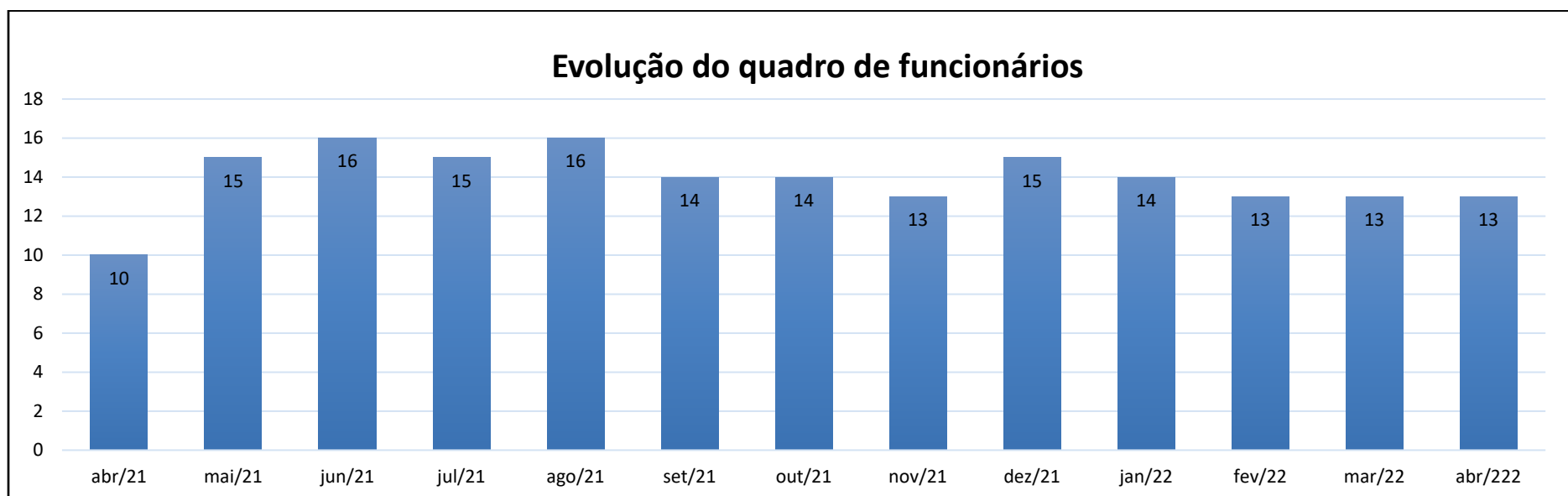
A Tabela 3, apresenta a evolução do quadro funcional das Recuperandas durante os últimos doze meses.

Tabela 3 – Evolução do quadro de colaboradores

Mês de Referência	abr/21	mai/21	jun/21	jul/21	ago/21	set/21	out/21	nov/21	dez/21	jan/22	fev/22	mar/22	abr/22
Ativos	10	15	16	15	16	14	14	13	15	14	13	13	13
Desligados	8	0	1	1	3	3	1	1	0	1	1	1	1
Admitidos	0	6	2	0	4	3	0	0	2	0	0	0	0

Gráfico 1 – Evolução do quadro de colaboradores





Ao analisar o gráfico 1, é possível constatar que o quadro de funcionários das Recuperandas se manteve relativamente estável durante os últimos doze meses. O número de funcionários variou entre treze e dezesseis durante o período de maio de 2021 a abril de 2022.

No comparativo do mês de abril de 2022 com o mesmo mês no ano anterior, houve um aumento de 30% do quadro funcional. Entretanto, de acordo com as Recuperandas tal redução se justifica pelas estratégias de gestão adotadas. Comparando o mês de abril de 2022 com o mês anterior, o quadro funcional se manteve inalterado.

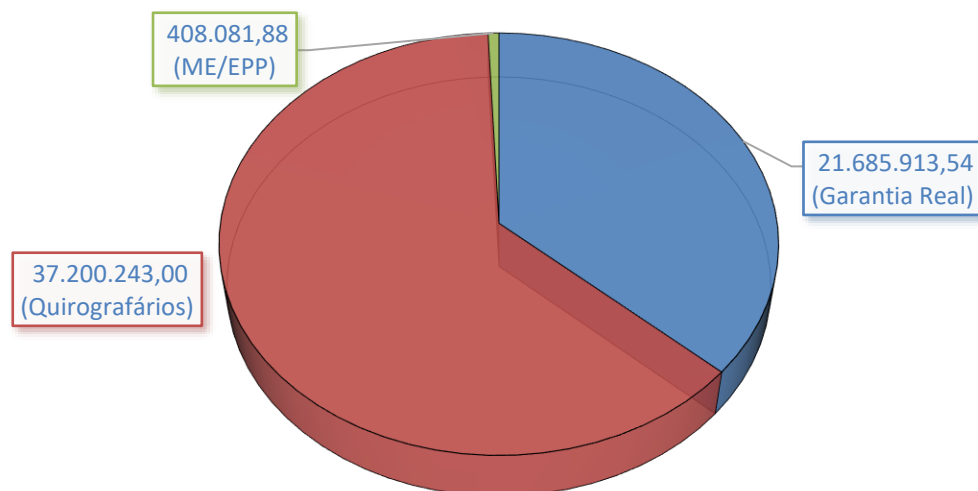
10. ENDIVIDAMENTO SUJEITO



A fase de verificação de créditos do processo de recuperação judicial em que se apurou os créditos sujeitos à ação conforme habilitações e divergências apresentadas no prazo legal se encerrou com o relatório da fase administrativa datado de 14/04/2021, protocolado nos autos do processo e disponível no site da administradora judicial.

Por oportunidade do quadro-geral de credores publicado em edital conforme o art. 7º, 2º, da Lei n.º 11.101/05, foi reconhecido como sujeito à recuperação judicial o valor total de R\$ R\$ 59.465.198,06, assim dividido:

Gráfico 2 – Composição quadro de credores



No período apurado neste relatório, **não houve modificação** do endividamento sujeito à recuperação judicial.



11. DEMONSTRAÇÕES CONTÁBEIS DO GRUPO ECONÔMICO RECUPERANDO

Os documentos acostados à Petição Inicial dão conta de que as demonstrações financeiras individuais das empresas (empresários individuais) são realizadas de forma conjunta. Assim, a análise da evolução das demonstrações contábeis do Grupo Gimenez foi realizada com base nos demonstrativos consolidados do Grupo.

A fim de identificar as alterações patrimoniais da empresa Recuperanda após as informações relatadas na Petição Inicial, foi realizada uma análise temporal entre as demonstrações contábeis do mês de abril de 2022 com os meses anteriores (janeiro, fevereiro e março de 2022).

Cabe ressaltar que as informações contidas no Balanço Patrimonial (BP) referentes a cada mês contemplam o saldo acumulado das contas até o término daquele referido mês. Assim ao compara-las é possível identificar quais foram as alterações patrimoniais ocorridas no mês corrente. Neste RMA importa analisar as variações ocorridas no mês de abril de 2022.

Em termos de Demonstração de Resultado do Exercício (DRE), para que fosse possível fazer uma análise temporal que contemple os resultados obtidos no mês de abril de 2022, foi realizada a comparação entre a DRE de abril de 2022 com os valores mensais das DRE's de janeiro, fevereiro e março de 2022. Tal ajuste faz-se necessário pelo fato de que a Recuperanda não apresentou a DRE específica do mês de abril de 2021, o que possibilitaria fazer uma análise entre o resultado do mesmo período (mês de abril) entre os anos de 2021 e 2022.

Assim cabe ressaltar que ao comparar a DRE de abril de 2022 com os resultados de janeiro, fevereiro e março de 2022, surgem algumas limitações à análise, tais como a sazonalidade e as características do ciclo de pagamentos da empresa Recuperanda, fatores esses que não são captados.

A seguir serão apresentadas as análises das informações contábil-financeiras do Grupo e suas principais alterações no mês de abril de 2022.



INFORMAÇÕES FINANCEIRAS – CONSOLIDADO DO GRUPO ECONÔMICO (BALANÇO PATRIMONIAL E D.R.E.)

Tabela 4 - Balanço Patrimonial

ATIVO	Dez. 2022	Jan. 2022	mar. 2022	abr. 2022	AV	AH	Varição
ATIVO	2.030.412,46	1.578.099,98	1.273.650,28	1.202.720,30	100,00%	-5,6%	///
CIRCULANTE	2.016.995,62	1.571.266,46	1.273.400,08	1.202.720,30	100,00%	-5,6%	///
DISPONIBILIDADES	646.377,18	349.672,37	43.382,57	13.093,75	1,09%	-69,8%	///
CAIXA	13.065,89	13.065,89	13.065,89	13.065,89	1,09%	0,0%	///
BANCOS	633.311,29	336.606,48	30.316,68	27,86	0,00%	-99,9%	///
BANCO DAYCOVAL S/A	130,21	105,22	7,67	7,67	0,00%	0,0%	///
BANCO INTER	633.181,08	336.501,26	30.309,01	20,19	0,00%	-99,9%	///
ESTOQUES	781.221,68	632.197,33	623.070,76	582.679,80	48,45%	-6,5%	///
PRODUTOS EM DEPOSITO	375.000,00	375.000,00	375.000,00	375.000,00	31,18%	0,0%	///
OUTRAS CONTAS DE ESTOQUE	406.221,68	257.197,33	248.070,76	207.679,80	17,27%	-16,3%	///
CLIENTES	589.396,76	589.396,76	606.946,75	606.946,75	50,46%	0,0%	///
FATURAS A RECEBER	35.374,90	35.374,90	35.374,90	35.374,90	2,94%	0,0%	///
DUPLICATAS A RECEBER	554.021,86	554.021,86	571.571,85	571.571,85	47,52%	0,0%	///
NÃO CIRCULANTE	13.416,84	6.833,52	250,20	0,00	0,00%	-100,0%	///
IMOBILIZADO TANGÍVEIS	13.416,84	6.833,52	250,20	0,00	0,00%	-100,0%	///
IMÓVEIS E CONSTRUÇÕES	24.795.000,00	24.795.000,00	24.795.000,00	24.795.000,00		0,0%	///
(-) DEPRECIAÇÃO ACUM. IMÓVEIS	-24.795.000,00	-24.795.000,00	-24.795.000,00	-24.795.000,00		0,0%	///
EQUIP., MÁQ. E INST. INDUSTRI.	6.300.000,00	6.300.000,00	6.300.000,00	6.300.000,00		0,0%	///
(-) DEPREC. ACUM.MAQ.E EQUIP	-6.300.000,00	-6.300.000,00	-6.300.000,00	-6.300.000,00		0,0%	///
VEÍCULOS	1.291.000,00	1.291.000,00	1.291.000,00	1.291.000,00		0,0%	///
(-) DEPRECIAÇÃO ACUM.VEÍCULOS	-1.277.583,16	-1.284.166,48	-1.290.749,80	-1.291.000,00		0,0%	///
PASSIVO	Jan. 2022	fev. 2022	mar. 2022	abr. 2022	AV	AH	Varição
PASSIVO	1.484.109,58	1.468.238,59	1.457.587,39	1.488.977,94	123,80%	2,2%	///
CIRCULANTE	1.484.109,58	1.468.238,59	1.457.587,39	1.488.977,94	123,80%	2,2%	///
FORNECEDORES	97.773,06	77.484,43	63.246,51	63.246,51	5,26%	0,0%	///
ADIANTAMENTO DE CLIENTES	930.929,68	930.929,68	930.929,68	930.929,68	77,40%	0,0%	///
FINANCIAMENTOS A CURTO PRAZO	196.443,35	196.443,35	196.443,35	221.343,35	18,40%	12,7%	///
IMP., TAX. E CONTR. À RECOLHER	14.674,01	15.056,97	15.439,93	15.822,89	1,32%	2,5%	///
SALÁRIOS E ENCARGOS À PAGAR	244.289,48	248.324,16	251.527,92	257.635,51	21,42%	2,4%	///
SALÁRIOS A PAGAR	27.545,56	28.122,74	25.575,43	25.865,88	2,15%	1,1%	///
FGTS A RECOLHER	24.799,86	22.547,33	24.818,37	27.114,94	2,25%	9,3%	///
INSS S/ SALÁRIOS À RECOLHER	175.301,53	181.011,56	184.491,59	188.012,16	15,63%	1,9%	///
CONTR. SINDICAIS À RECOLHER	16.642,53	16.642,53	16.642,53	16.642,53	1,38%	0,0%	///
PATRIMÔNIO LÍQUIDO	546.302,88	109.861,39	-183.937,11	-286.257,64		55,6%	///
PASSIVO + PATRIMÔNIO LÍQUIDO	2.030.412,46	1.578.099,98	1.273.650,28	1.202.720,30		-5,6%	///



CONSIDERAÇÕES SOBRE AS VARIAÇÕES DOS SALDOS PATRIMONIAIS

- **Composição do Ativo:** Comparando os saldos de abril de 2022 com março de 2022 é possível observar que houve uma variação negativa de 5,6% no valor total do Ativo. Sendo que ao término do mês de abril, a totalidade do Ativo é composta por bens e direitos com elevada liquidez (Ativo Circulante).
- **Disponibilidades:** O saldo da conta de disponibilidades ao final do mês de abril foi de R\$ 13.093,75, tal valor engloba caixa de R\$13.065,89, a Recuperanda atesta a veracidade do saldo, além das contas bancárias: Banco Inter com o valor de R\$ 20,19 e banco Daycoval o montante de R\$ 7,67, em que foi possível a checagem dos valores por meio dos extratos bancários.
- **Imobilizado:** Ao final do mês de abril de 2022, os saldos de todas as subcontas que compõe o ativo imobilizado apresentaram valor nulo, inclusive a subconta de veículos que até o mês de março era a única que apresentava algum valor positivo, foi totalmente depreciada em abril. As demais subcontas pertencentes ao grupo de imobilizado (Imóveis/Construções e Estrutura de máquinas/ Instrumentos industriais), devido a alguns fatores elencados pela Recuperanda, tais como: as intempéries climáticas que atingiram as lavouras e a ausência de reposição, tiveram seus valores reduzidos por meio de depreciação e amortização.
- **Composição do Passivo:** Ao analisar a evolução na composição do passivo entre março e abril de 2022, é possível verificar um aumento discreto de 2,2% no valor total do passivo. A conta que apresentou aumento mais expressivo foi a de financiamentos de curto prazo que teve uma variação positiva de 12,7%. Tal aumento é proveniente dos empréstimos contraídos pela Recuperanda durante o mês de abril, que abarcaram o valor total de R\$24.900,00. A conta de adiantamento de clientes e fornecedores se mantiveram inalteradas e a conta de salários e encargos à pagar teve variação positiva de 2,4%. Ademais, assim como nos períodos antecedentes, observa-se que a totalidade das obrigações



foram contabilizadas no passivo circulante, ou seja, espera-se que seja liquidado no curto prazo, durante o ciclo operacional corrente da Recuperanda.

• **Patrimônio Líquido:** O saldo do PL apresentou redução entre março e abril de 2022, tendo uma variação negativa de 55,6%, devido ao prejuízo registrado no resultado do mês de abril. Ou seja, o Patrimônio Líquido que registrava saldo negativo de R\$ -183.937,11 até março de 2022, registrou saldo negativo de R\$ -286.257,64 ao término do mês de abril de 2022.

Tabela 5 – Demonstração de Resultado do Exercício (DRE)

DRE	Jan. 2022	Fev.2022	Mar.2022	Abr.2022	AV	AH	Variação
RECEITA BRUTA OPERACIONAL	447.754,00	464.073,20	953.042,71	953.042,71	100,0%	0,00%	
RECEITA LIQUIDA OPERACIONAL	447.754,00	464.073,20	953.042,71	953.042,71	100,0%	0,00%	
(-) CUSTO DA MERCADORIA VENDIDA (CMV)	-330.878,60	-583.702,56	-676.894,78	-717.285,74	-75,3%	5,97%	
(=) LUCRO BRUTO OPERACIONAL	116.875,40	-119.629,36	276.147,93	235.756,97	24,7%	14,63%	
(-/+) DESPESAS/RECEITAS OPERACIONAIS	-244.979,49	-439.982,90	-1.122.975,37	-1.184.654,74	-124,3%	5,49%	
(-) DESPESA COM PESSOAL	-48.644,96	-126.659,02	-182.936,90	-227.138,88	-23,8%	24,16%	
(-) DESPESAS ADMINISTRATIVAS	-175.096,28	-272.818,24	-879.672,82	-896.841,72	-94,1%	1,95%	
(-) DESPESAS TRIBUTÁRIAS	-5.638,00	-9.719,33	-11.024,49	-11.024,49	-1,2%	0,00%	
(-) DESPESAS GERAIS	-15.557,12	-30.718,19	-48.486,07	-48.791,07	-5,1%	0,63%	
(-) DESPESAS FINANCEIRAS	-43,13	-68,12	-855,09	-858,58	-0,1%	0,41%	
(+) RECEITAS FINANCEIRAS	0,00	0,00	0,00	0,00	0,0%		
(-) PROVISÃO DEPRECIÇÃO / AMORTIZAÇÃO	-6.583,32	-13.166,64	-19.749,96	-20.000,16	-2,1%	1,27%	
(=) RESULTADO OPERACIONAL	-134.687,41	-572.778,90	-866.577,40	-968.897,93	-101,7%	-11,81%	
(-/+) DESPESAS/RECEITAS NÃO OPERACIONAIS	0,00	1.650,00	1.650,00	1.650,00	0,2%	0,00%	
(=) RESULTADO DO EXERCÍCIO	-134.687,41	-571.128,90	-864.927,40	-967.247,93	-101,5%	-11,83%	



CONSIDERAÇÕES SOBRE A DEMONSTRAÇÃO DE RESULTADO

- Destaca-se que em abril de 2022 a Recuperanda apresentou prejuízo na ordem de R\$ -967.247,93. No decorrer dos meses anteriores ao longo de 2022, o grupo vem incorrendo em prejuízo desde janeiro, mês em que registrou prejuízo de R\$ -134.687,41. Ao analisar a evolução dos últimos quatro meses é possível observar sucessivos acúmulos de prejuízos mensais.
- Durante o mês de abril, a Recuperanda não registrou nenhuma receita proveniente de sua atividade operacional. Consequentemente, o valor da conta de Receita bruta operacional se manteve inalterado. Entretanto, os Custos Operacionais aumentaram em 5,97%. O que contribuiu para um decréscimo do Resultado Operacional, variação negativa de 14,63%, saindo de um Prejuízo Bruto Operacional acumulado de R\$ -866.577,40 em março, para R\$ -968.897,93 em abril.
- Em termos de Resultado não-operacional, em fevereiro de 2022, foi registrado uma receita no valor de R\$ 1.650,00, enquanto nos meses de março e abril de 2022 não foi registrado nenhum lançamento no resultado não-operacional.
- Assim, o Prejuízo registrado ao término do mês de abril, foi influenciado sobremaneira pelas Despesas Operacionais (principalmente despesas com pessoal) registradas no mês, além do aumento dos Custos da mercadoria vendida e da ausência de Receitas Operacionais.
- Cabe frisar que, conforme mencionado anteriormente, ao comparar períodos distintos (janeiro, fevereiro, março e abril de 2022) alguns fatores podem tornar a análise enviesada. A sazonalidade, elemento fortemente presente no ramo de negócio da Recuperanda, é um desses fatores. Visto que ao longo dos doze meses do ano existem períodos em que tanto a produção como a demanda por grãos irão oscilar, devido a fatores climáticos e de mercado. Dessa forma, a comparação entre abril de 2021 e abril de 2022 acarretaria uma análise mais consistente, o que não foi possível devido à ausência da DRE específica para o mês de abril de 2021.



FLUXO DAS MOVIMENTAÇÕES FINANCEIRAS

Em relação ao fluxo das movimentações financeiras, a Tabela 6 apresenta o resumo mensal das operações realizadas no mês de abril de 2022, incluindo a classificação dos tipos de entradas e saídas ocorridas nesse período.

Tabela 6 – Movimentações de caixa

MOVIMENTAÇÕES DE CAIXA	Abril/2022
DESCRIÇÃO	R\$
SALDO INICIAL	30.316,68
ENTRADAS	
EMPRESTIMOS	24.900,00
TOTAL DE ENTRADAS	24.900,00
SAÍDAS	
DESPESAS DIVERSAS	R\$ 600,00
PENSÃO ALIMENTÍCIA	R\$ 3.636,00
PRO LABORE (ALMIR, CARLOS, PAIS)	R\$ 8.500,00
SALARIO BASE	R\$ 36.324,33
SERVIÇOS PRESTADOS PF	R\$ 5.820,00
SOFTWARES	R\$ 305,00
TARIFAS BANCÁRIAS	R\$ 3,49
TOTAL DE SAÍDAS	55.188,82
SALDO FINAL	27,86

CONSIDERAÇÕES SOBRE O FLUXO DAS MOVIMENTAÇÕES FINANCEIRAS

No comparativo com o mês anterior, durante o mês de abril o valor total de saídas de caixa foi consideravelmente inferior. De acordo com a Recuperanda, diversas despesas mensais recorrentes encontram-se em aberto, tais contas não foram pagas porque o grupo econômico está aguardando uma decisão judicial para a liberação de um montante, proveniente da venda de maquinários, seguros e saldos de consórcios, para assim saldar as referidas obrigações. A referida petição foi acostada nos autos do processo por meio do documento Id 917334300.



12. DESEMPENHO

Tabela 7 - projeção de fluxo de caixa

GRUPO GIMENEZ FLUXO DE CAIXA PROJETADO Estrutura NOVEMBRO 2021																Valores em milhares de Reais	
	Ano 1	Ano 2	Ano 3	Ano 4	Ano 5	Ano 6	Ano 7	Ano 8	Ano 9	Ano 10	Ano 11	Ano 12	Ano 13	Ano 14	Ano 15	TOTAL	
FATURAMENTO	3.000	7.000	9.055	9.091	9.128	9.164	9.201	9.238	9.275	9.312	9.349	9.386	9.424	9.462	9.500	130.585	100%
Grupo Gimenez	3.000	7.000	9.055	9.091	9.128	9.164	9.201	9.238	9.275	9.312	9.349	9.386	9.424	9.462	9.500	130.585	23%
TRIBUTOS/CUSTOS FINANCEIROS	78	182	235	236	237	238	239	240	241	242	243	244	245	246	247	3.395	3%
RECEITA LÍQUIDA	2.922	6.818	8.820	8.855	8.890	8.926	8.962	8.998	9.034	9.070	9.106	9.142	9.179	9.216	9.253	127.189	97%
CUSTOS VARIÁVEIS	5.559	5.635	6.302	6.748	6.816	6.883	6.952	7.022	7.093	7.164	7.236	7.308	7.381	7.454	7.529	103.080	80%
Fertilizantes	1.128	1.153	1.164	1.176	1.188	1.199	1.211	1.223	1.235	1.248	1.260	1.273	1.286	1.298	1.311	18.353	13%
Salários, encargos sociais	621	643	911	920	929	939	948	957	967	976	986	996	1.006	1.016	1.026	13.843	11%
Arrendamentos	815	783	791	798	806	815	822	831	839	848	856	865	873	882	891	12.515	9%
Manutenção/Irrigação	665	672	679	685	692	699	706	714	721	728	735	742	750	758	765	10.711	8%
Defensivos/Corretivos/Herbicidas	598	604	610	616	622	628	635	641	648	655	661	668	674	681	688	9.628	7%
Combustíveis	514	519	524	530	534	540	545	551	557	562	567	574	579	584	591	8.271	6%
Gastos gerais de operação	1.218	1.260	1.622	2.023	2.044	2.064	2.085	2.105	2.126	2.148	2.169	2.191	2.213	2.235	2.257	29.759	26%
MARGEM DE CONTRIBUIÇÃO	-2.637	1.183	2.518	2.107	2.075	2.043	2.009	1.975	1.941	1.906	1.870	1.835	1.798	1.761	1.724	24.110	17%
CUSTOS FIXOS OPERACIONAIS	536	773	1.289	680	687	1.325	701	708	1.447	722	729	1.499	744	752	1.544	14.136	10%
Despesas gerais e administrativas	306	309	312	316	319	322	325	328	332	335	338	342	345	349	352	4.930	3%
Manutenção da Lavoura	230	464	977	364	368	1.003	376	380	1.115	387	391	1.157	399	403	1.192	9.206	7%
RESULTADO OPERACIONAL	-3.173	410	1.229	1.427	1.388	717	1.309	1.268	494	1.184	1.141	335	1.055	1.010	180	9.973	8%
VENDA DE ATIVOS	3.500	0	0	0	0	0	0	0	0	0	0	0	0	0	0	3.500	8%
PAGAMENTO DO PLANO	0	0	772	784	796	808	820	821	833	845	858	871	884	897	910	10.899	6%
Classe III - Quirografia			769	781	793	805	817	817	829	841	854	867	880	893	906	10.852	6%
Classe IV - MPE			3	3	3	3	3	4	4	4	4	4	4	4	4	47	0%
SALDO FINAL	327	410	457	643	592	-91	489	447	-339	339	283	-536	171	113	-730	2.574	2%
SALDO ACUMULADO	327	738	1.195	1.838	2.429	2.339	2.827	3.274	2.935	3.274	3.557	3.021	3.192	3.304	2.574	2.574	2%



ANÁLISE DO DESEMPENHO OPERACIONAL

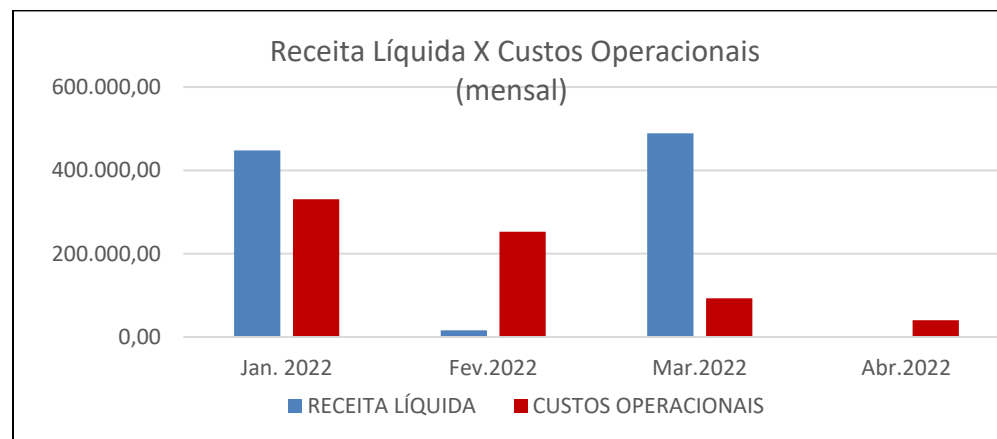
A Tabela 8 apresenta os valores de Receita Líquida e os Custos Operacionais da empresa Recuperanda, bem como o percentual dos Custos Operacionais que compõe a Receita Líquida dos meses de janeiro a abril de 2022.

Tabela 8- Receita líquida x Custos operacionais

Descrição	Jan. 2022	Fev.2022	Mar.2022	Abr.2022
RECEITA LÍQUIDA	447.754,00	16.319,20	488.969,51	0,00
CUSTOS OPERACIONAIS	330.878,60	252.823,96	93.192,22	40.390,96
CUSTOS OPERACIONAIS	73,90%	1549,24%	19,06%	-

O gráfico 3 apresenta os valores da Receita Líquida e dos Custos Operacionais da Recuperanda no período de janeiro a abril de 2022.

Gráfico 3- Receita líquida x Custos operacionais



CONSIDERAÇÕES SOBRE O DESEMPENHO OPERACIONAL

Conforme o gráfico 3, é possível verificar que em abril de 2022 a Recuperanda não apresentou nenhuma Receita Operacional líquida.

Entretanto, cabe frisar que, em abril de 2022 o percentual correspondente aos custos operacionais abarcou o montante de R\$ 40.390,96.

Conforme demonstrado na Tabela 8, a média mensal dos Custos Operacionais em janeiro de 2022 correspondiam a 73,90% da Receita Líquida, em fevereiro de 2022 os custos operacionais representaram um valor superior a 15 vezes o valor a Receita Líquida, em março de 2022 apenas tais custos correspondiam a 19,06% da Receita Líquida. Já em abril de 2022, foi registrado o valor de R\$ 40.390,96 de Custos Operacionais e nenhum valor de Receita líquida foi realizado.



INDICADORES DE DESEMPENHO

Tabela 9- Indicadores de desempenho

Liquidez		Abril/2022	INDICAÇÃO
Geral	$\frac{\text{AT CIRC + REAL L PRAZO}}{\text{PAS.CIRC + E.L.P.}}$	0,81	Medir a capacidade da empresa em saldar seus compromissos a curto e longo prazo (mais de 360 dias) Quanto maior este índice melhor será a situação da empresa.
Corrente	$\frac{\text{ATIVO CIRCULANTE}}{\text{PASSIVO CIRCULANTE}}$	0,81	Medir a capacidade da empresa em saldar seus débitos a curto prazo (até 360 dias) Quanto maior este índice melhor será a situação da empresa.
Seca	$\frac{\text{ATIVO CIRC (-)ESTOQUE}}{\text{PASSIVO CIRCULANTE}}$	0,42	Medir a capacidade da empresa em saldar seus débitos a curto prazo (até 360 dias) sem realizar os estoques existentes Quanto maior este índice melhor será a situação da empresa.

Endividamento		Abril/2022	INDICAÇÃO
Total	$\frac{\text{PASS CIRC + EX LP}}{\text{PATRIMONIO LIQUIDO}}$	-5,20	Medir o grau de dependência da empresa em relação ao seu capital próprio (curto e longo prazo) Quanto menor este índice melhor será a situação da empresa.
Curto Prazo	$\frac{\text{PASSIVO CIRCULANTE}}{\text{PATRIMONIO LIQUIDO}}$	-5,20	Medir o grau de dependência da empresa em relação ao seu capital próprio (curto prazo) Quanto menor este índice melhor será a situação da empresa.
Longo Prazo	$\frac{\text{EX. L PRAZO}}{\text{PATRIMONIO LIQUIDO}}$	-	Medir o grau de dependência da empresa em relação ao seu capital próprio (longo prazo) Quanto menor este índice melhor será a situação da empresa.

Rentabilidade		Abril/2022	INDICAÇÃO
Bruta	$\frac{\text{LUCRO BRUTO}}{\text{RECEITAS LIQUIDAS}}$	0,25	Medir o retorno sobre a operação (base o lucro bruto) Quanto maior este índice melhor será a situação da empresa.
Operacional	$\frac{\text{LUCRO OPERACIONAL}}{\text{RECEITAS LIQUIDAS}}$	-1,02	Medir o retorno sobre a operação (base o lucro operacional) Quanto maior este índice melhor será a situação da empresa.
Líquida	$\frac{\text{LUCRO LÍQUIDO}}{\text{RECEITAS LIQUIDAS}}$	-1,01	Medir o retorno sobre a operação (base o lucro líquido) Quanto maior este índice melhor será a situação da empresa.



13. CONSIDERAÇÕES FINAIS

- Em que pese às limitações, seja pela não apresentação de documentos ou ainda pela ausência de detalhamento de algumas informações, através das informações disponibilizadas pela Recuperanda, é possível constatar que no resultado acumulado ao término do mês de abril de 2022, a empresa apresentou prejuízo na ordem de R\$ -968.897,93.
- Do mês de março de 2022 para o mês de abril de 2022 a empresa Recuperanda não apresentou alterações patrimoniais muito significativas, no que tange a composição total do Ativo houve uma redução de -5,6%. A proporção de liquidez do grupo de Ativos se tornou ainda maior, ao findar do referido mês a totalidade dos bens e direitos é composta por ativos circulantes. Devido ao término da depreciação da conta de veículos, única conta com saldo positivo no grupo de ativos não-circulantes até o mês anterior.
- No que tange as fontes de receita durante o mês de abril de 2022, o grupo recuperando não registrou nenhuma Receita Operacional. Apesar de possuir áreas da Fazenda Fortaleza I e II destinadas a arrendamento (*vide* tabela 1), no mês de abril também não foi contabilizada nenhuma receita de arrendamento, a última receita de arrendamento contabilizada pela Recuperanda foi registrada em novembro de 2021. O registro das entradas de recursos durante o mês de abril foi advindo, exclusivamente, de empréstimos contraídos nesse período, no valor total de R\$24.900,00.
- Foi possível constatar que o Grupo Gimenez permanece com atividade operacional ativa, além disso mantém a geração de empregos diretos e indiretos, contribuindo com a economia regional, sendo condizente com os fins econômicos, sociais e jurídicos do instituto da Recuperação Judicial.



ABI-ACKEL

ADVOGADOS ASSOCIADOS

- Cabe ressaltar que as análises apresentadas neste relatório são limitadas, baseadas em informações contábeis, financeiras e operacionais, no que diz respeito à atividade econômica da Recuperanda, fornecidas a esta Administradora Judicial até o dia 09 de maio de 2022, correspondente aos eventos contabilizados no mês de abril de 2022. Ademais, a Recuperanda assume a veracidade e lisura dos documentos apresentados e analisados pela Administradora, sob as penas do artigo 171, da Lei 11.101/2005.
- Sendo o que cabia para o momento, a Administradora Judicial permanece à disposição deste juízo, credores e demais interessados para quaisquer esclarecimentos que se façam necessários e oportunos.

Belo Horizonte, 25 de maio de 2022.

ABI-ACKEL ADVOGADOS ASSOCIADOS

Administradora Judicial

(Filipe Augusto Sales Lima Bezerra, OAB/MG n.º 117.008)

(Mateus Otoni Silva, CRC/MG n.º MG121823/0-4)

