



Número: **5005644-13.2020.8.13.0481**

Classe: **[CÍVEL] RECUPERAÇÃO JUDICIAL**

Órgão julgador: **1ª Vara Cível da Comarca de Patrocínio**

Última distribuição : **02/12/2020**

Valor da causa: **R\$ 33.540.474,60**

Assuntos: **Recuperação judicial e Falência, Concurso de Credores**

Segredo de justiça? **NÃO**

Justiça gratuita? **NÃO**

Pedido de liminar ou antecipação de tutela? **SIM**

Partes	Advogados
ALMIR ADRIANO GIMENEZ (AUTOR)	
	ROBERTO GOMES NOTARI (ADVOGADO) TIAGO ARANHA D ALVIA (ADVOGADO) MARCO ANTONIO POZZEBON TACCO (ADVOGADO)
CLARICE JOSEFA CAPORALINI GIMENEZ (AUTOR)	
	ROBERTO GOMES NOTARI (ADVOGADO) TIAGO ARANHA D ALVIA (ADVOGADO) MARCO ANTONIO POZZEBON TACCO (ADVOGADO)
MAURICIO GIMENEZ (AUTOR)	
	ROBERTO GOMES NOTARI (ADVOGADO) TIAGO ARANHA D ALVIA (ADVOGADO) MARCO ANTONIO POZZEBON TACCO (ADVOGADO)
CARLOS ADEMIR GIMENEZ (AUTOR)	
	ROBERTO GOMES NOTARI (ADVOGADO) TIAGO ARANHA D ALVIA (ADVOGADO) MARCO ANTONIO POZZEBON TACCO (ADVOGADO)

Outros participantes	
AMARILDO ALVES JUNIOR (TERCEIRO INTERESSADO)	
	ATILA DO NASCIMENTO (ADVOGADO)
ABI-ACKEL ADVOGADOS ASSOCIADOS (ADMINISTRADOR(A) JUDICIAL)	
	FILIFE AUGUSTO SALES LIMA BEZERRA (ADVOGADO) JOAO SALVADOR DOS REIS NETO (ADVOGADO) LOYANNA DE ANDRADE MIRANDA MENEZES (ADVOGADO)
ED&F MAN VOLCAFE BRASIL LTDA (TERCEIRO INTERESSADO)	
	DOMICIO DOS SANTOS NETO (ADVOGADO) FERNANDO BILOTTI FERREIRA (ADVOGADO)
PROTEC PRODUTOS AGRICOLAS LTDA (TERCEIRO INTERESSADO)	
	KAMILA APARECIDA GUILHERMINA TEIXEIRA (ADVOGADO) ANTONIO CHAVES NETO (ADVOGADO)

MAQNELSON AGRICOLA LTDA (TERCEIRO INTERESSADO)	
	FLAMARION MOUSAS DE OLIVEIRA CARVALHO (ADVOGADO) SHIMENNI KELLEN RODRIGUES MATIAS (ADVOGADO)
UNIÃO FEDERAL- (PFN) (TERCEIRO INTERESSADO)	
BANCO BRADESCO S.A. (TERCEIRO INTERESSADO)	
	BRUNNA MELAZZO FERNANDES DA SILVA (ADVOGADO) NORIVAL LIMA PANIAGO (ADVOGADO)
MANOEL GUEDES DE ASSIS 02940839603 (TERCEIRO INTERESSADO)	
	DANILO CESAR PEREIRA (ADVOGADO) ANDRE LUIS DA ROCHA BARREIRA (ADVOGADO)
TERRA COMERCIO DE PECAS E SERVICOS P/ MAQUINAS AGRICOLAS LTDA - ME (TERCEIRO INTERESSADO)	
	ISAC NEVES CASTRO SILVA (ADVOGADO)
LEANDRO FERREIRA DE SOUZA (TERCEIRO INTERESSADO)	
	DANILO CESAR PEREIRA (ADVOGADO) ANDRE LUIS DA ROCHA BARREIRA (ADVOGADO)
TOTAL BRASIL DISTRIBUIDORA LTDA (TERCEIRO INTERESSADO)	
	ROSELY CRISTINA MARQUES CRUZ (ADVOGADO)
Ministério Público - MPMG (FISCAL DA LEI)	
BANCO DO BRASIL SA (TERCEIRO INTERESSADO)	
	DARIO DA CUNHA DORO (ADVOGADO) MARIELLE APARECIDA CAIXETA MACHADO (ADVOGADO) MURILO CESAR SCOBOSA SILVA (ADVOGADO) LUIZ HENRIQUE SOARES TOLEDO (ADVOGADO) CAMILA FERNANDES SANTOS BERNADES (ADVOGADO) WESLEY MAGALHAES JUNIOR (ADVOGADO)
ALESSANDRA DA SILVEIRA RAMOS RAYMUNDO (TERCEIRO INTERESSADO)	
	ANDRE FERNANDES BRASILEIRO (ADVOGADO) JOAO PAULO OLIVEIRA (ADVOGADO) MARCIO LUIZ NOGUEIRA (ADVOGADO)
HEITOR CESAR RAYMUNDO (TERCEIRO INTERESSADO)	
	ANDRE FERNANDES BRASILEIRO (ADVOGADO) JOAO PAULO OLIVEIRA (ADVOGADO) MARCIO LUIZ NOGUEIRA (ADVOGADO)
RICARDO GARCIA LEAL (TERCEIRO INTERESSADO)	
	MAURICIO SURIANO (ADVOGADO) FELIPE BARBI SCAVAZZINI (ADVOGADO) GABRIEL FERNANDES KHAYAT (ADVOGADO)
MARQUES DIESEL LTDA - ME (TERCEIRO INTERESSADO)	
	DOLGLAS EDUARDO SILVA (ADVOGADO)
JOLDEMAR COUTINHO (TERCEIRO INTERESSADO)	
	FERNANDO CORREA ROSA (ADVOGADO) TULIO GOMES MOURA (ADVOGADO)
IGOR ABUD DORNELAS AUTOELETRICA - ME (TERCEIRO INTERESSADO)	
	JOSE MAURICIO LEMOS SILVEIRA (ADVOGADO)

COOPERATIVA REGIONAL DE CAFEICULTORES EM GUAXUPE LTDA COOXUPE (TERCEIRO INTERESSADO)		GUSTAVO SAAD DINIZ (ADVOGADO)	
ITALO JESUS DE OLIVEIRA - ME (TERCEIRO INTERESSADO)		FERNANDA RIBEIRO SOUTO (ADVOGADO) SAMIR VAZ VIEIRA ROCHA (ADVOGADO)	
ITALO JESUS DE OLIVEIRA (TERCEIRO INTERESSADO)		SAMIR VAZ VIEIRA ROCHA (ADVOGADO) FERNANDA RIBEIRO SOUTO (ADVOGADO)	
A TROPICAL MATERIAIS PARA CONSTRUCAO LTDA - EPP (TERCEIRO INTERESSADO)		ANDREA LUZIA DE FARIA OLIVEIRA (ADVOGADO)	
COMERCIO DE COMBUSTIVEIS MORADA NOVA LTDA (TERCEIRO INTERESSADO)		FREDERICO ANTONIO DE MATOS (ADVOGADO)	
MINERACAO JOAO VAZ SOBRINHO LTDA (TERCEIRO INTERESSADO)		LETICIA MARIA DALARIVA SILVA (ADVOGADO)	
REDEMAQ MINAS-REGIONAL DISTRIBUIDORA DE MAQ AGRIC LTDA (TERCEIRO INTERESSADO)		RENE ALVES DA MATA (ADVOGADO)	
CAFEIEIRA PORTA DO CEU LTDA (TERCEIRO INTERESSADO)		GABRIEL SIQUEIRA AGUIAR (ADVOGADO) LUIZ EDUARDO FERREIRA (ADVOGADO) LUIZ HENRIQUE NUNES PINHEIRO FELIPE (ADVOGADO)	
CASA DO ENCANADOR PATENSE LTDA - ME (TERCEIRO INTERESSADO)		ITAMAR JOSE FERNANDES (ADVOGADO) SIMARA GOMES DE MELO PORTO (ADVOGADO)	
MUNICIPIO DE CRUZEIRO DA FORTALEZA (TERCEIRO INTERESSADO)			
OMAR CAIXETA (TERCEIRO INTERESSADO)		ANGELICA DE SOUZA CAIXETA (ADVOGADO) DANIEL VICTOR COSTA (ADVOGADO)	
TRATOPEL TRATORES PECAS LTDA (TERCEIRO INTERESSADO)		MARCUS VINICIUS SOUZA QUEIROZ (ADVOGADO) MARCELO OLIVEIRA FURTADO FERREIRA (ADVOGADO)	
MUNICIPIO DE SERRA DO SALITRE (TERCEIRO INTERESSADO)			
OMAR CAIXETA JUNIOR (TERCEIRO INTERESSADO)		ANGELICA DE SOUZA CAIXETA (ADVOGADO) DANIEL VICTOR COSTA (ADVOGADO)	
Documentos			
Id.	Data da Assinatura	Documento	Tipo
9444505178	27/04/2022 15:11	2458724-02dw-2_rma 2022-03	Documento de Comprovação

Administradora Judicial:

Abi-Ackel Advogados Associados

OAB/MG n.º 246

admjudicial@abiackeladvogados.com.br

+55 (31) 3261-8083

Rua Alagoas, n.º 1.049, 4º andar

Savassi, CEP 30.130-167

Belo Horizonte, MG

Perito Contábil Auxiliar:

Mateus Otoni Silva

CRC n.º MG121823/0-4

RELATÓRIO MENSAL DE ATIVIDADES

Março de 2022

RECUPERAÇÃO JUDICIAL GRUPO GIMENEZ

(Almir Adriano Gimenez, Carlos Ademir Gimenez, Mauricio Gimenez e Clarice Josefa Caporalini Gimenez, produtores rurais)

Processo n.º 5005644-13.2020.8.13.0481

1ª Vara Cível da Comarca de Patrocínio, MG



1. OBJETIVO

O presente relatório está relacionado à ação de recuperação judicial ajuizada por Almir Adriano Gimenez, Carlos Ademir Gimenez, Mauricio Gimenez e Clarice Josefa Caporalini Gimenez, produtores rurais, em conjunto denominados “Grupo Gimenez”, “Grupo Recuperando” ou “Recuperandas”, autuado na 1ª Vara Cível da Comarca de Patrocínio (Estado de Minas Gerais) sob o n.º 5005644-13.2020.8.13.0481.

O propósito é auxiliar ao Juízo quanto aos movimentos processuais, jurídicos, econômicos e contábeis constatados originalmente quando do laudo inicial apresentado nos autos da recuperação judicial e em comparação com a evolução dos mesmos fatores ao longo do processo.

As informações foram extraídas dos autos do processo de recuperação judicial. Quanto as informações aqui prestadas têm origem em dados e documentos complementares prestados pelas Recuperandas, será assim expressamente consignado como fonte extraprocessual.

A referência original é a constatação do exercício da função social da empresa nas instalações do Grupo Recuperando quando das visitas datadas de 04/03/2021 e 04/04/2021, bem como os documentos contábeis e financeiros fornecidos pelas recuperandas quando daquela oportunidade ou constantes de sua Petição Inicial, e objeto de laudo próprio protocolado nos autos do processo subsequentemente.

2. EVOLUÇÃO DOS DADOS DAS RECUPERANDAS

Este relatório se propõe a constar da evolução dos dados originalmente prestados quando do laudo de constatação apresentado nos autos do processo e constante do site da administradora judicial em comparação aos mesmos dados conforme documentos apresentados pelas recuperandas ao longo do processamento da recuperação judicial.



Essa evolução é avaliada através de documentos que devem ser prestados mensalmente pelas recuperandas, conforme checklist apresentado pela administradora judicial na petição de ID n.º 2360996409 dos autos do processo da recuperação judicial, datada de 18/02/2021, e objeto da decisão judicial de ID n.º 2429721415 dos autos do processo da recuperação judicial, datada de 23/02/2021, que determinou ao Grupo Recuperando a apresentação inicial de documentos necessários à esta avaliação e outros de periodicidade mensal, em ambos casos mediante petição nos autos do processo, a fim de servir de substância aos relatórios a serem prestados pela administradora judicial.

3. ORGANIZAÇÃO SOCIETÁRIA

O Grupo Recuperando é composto de 4 (quatro) produtores rurais, pessoas físicas, irmãos entre si, devidamente formalizados perante a Junta Comercial do Estado de Minas Gerais como Empresários Individuais.

Assim, não há estrutura societária formal no grupo econômico autor da recuperação judicial, mas tão somente a reunião dos irmãos no exercício da mesma atividade econômica sob gestão comum.

4. CRONOGRAMA DO PROCESSO DA RECUPERAÇÃO JUDICIAL

Movimentos processuais relevantes:

- Petição da Recuperanda, protocolada em 29/03/2022, Id n.º 9173343000, requerendo a autorização do D. Juízo para alienação de 10 maquinários hoje contabilizados no Ativo Imobilizado, alegados como não essenciais à atividade econômica conduzida e que, segundo a manifestação supra mencionada, produzem hoje excesso de despesas à operação empresarial, o que, uma vez alienados, produziram receita necessária à operação.



- Sentença proferida nos autos da impugnação de crédito autuada e processada perante este Juízo sob o n.º 5006150-52.2021.8.13.0481, pelo qual homologou-se o pedido consensual de impugnação oferecido pelos então credores Sylvana dos Reis Melo Pacheco e Fernando Divino Pacheco, e as Recuperandas, para excluir seus créditos da Recuperação Judicial. O pedido, deferido pelo Juízo, se sustenta na alegação de que o crédito é originado de contrato de arrendamento rural com natureza mercantil, o que, segundo a legislação recuperatória, estaria excluído da Recuperação Judicial.

5. UNIDADES PRODUTIVAS

A atividade produtiva do Grupo Recuperando é de plantio, beneficiamento e venda de café e exploração de eucalipto, com uso de maquinário, equipamentos e veículos para produção otimizada.

O laudo inicial protocolado nos autos do processo atestou extensa área produtiva, galpões, pátios de secagem e demais benfeitorias de aproveitamento da produção, tudo na fazenda sede das Recuperandas (“Fazenda Valinhos”), servindo as demais unidades de área de plantio para remessa da produção à área de concentração das benfeitorias e equipamentos, conforme esquema na Figura 1.

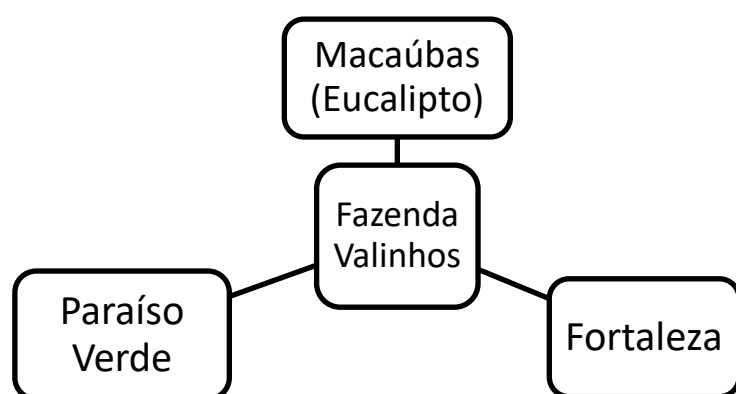
Fotografias acostadas no laudo de constatação inicial atestam igualmente áreas de preservação ambiental nas unidades.

Figura 1 - Estrutura original apresentada em fevereiro/2021

Evolução das unidades produtivas em março de 2022

Não houve alteração na composição das unidades produtivas do grupo econômico durante o mês de março de 2022 em comparação com o mês anterior.





A tabela 1 apresenta a atual composição das unidades produtivas e suas respectivas atividades econômicas.

Tabela 1 - Unidades produtivas e atividades econômicas

Fazenda	Matricula	Proprietario	Área Própria	Hectares Produtivos	%	OBS	Sacas Média 2022	Atividades Econômicas
Valinhos	4812	Grupo Gimenez	Sim	50	10%		500	Platio de café e Beneficiamento
Paraizo Verde	32022	Grupo Gimenez	Sim	70	14%		700	Plantio de Café
Fazenda Fortaleza I e II	27589 e 11160	Grupo Gimenez	Sim	0	0%		0	Arrendamento
Fazenda bonito de cima	15192	Grupo Gimenez	Sim	0	0%		0	Platio de café e Beneficiamento
Fazenda Macaubas (Pneuinho)	58313	Grupo Gimenez	Sim	28	5%		280	Plantio de Café
Fazenda Caxambu	52221	Grupo Gimenez	Sim	0	0%		0	Plantio de Café
Fazenda Paraíso		Waldemar	Não	18	4%	Arrendada	180	Plantio de Café
Fazenda Fortaleza e Barreiras		Fernando Dentista	Não	86	17%	Arrendada	400	Plantio de Café
Fazenda Patos		Ismar	Não	90	18%	Arrendada	400	Plantio de Café
Fazenda Hawaii		Cicero	Não	50	10%	Arrendada	500	Plantio de Café
Cachoeira do Campo		Jodemar	Entregue em acordo amigável	122	24%	Entregue em acordo		Plantio de Café
Total				514	100%		2960	



6. ESTOQUE

O estoque da Recuperanda é composto por sacas de café bem como defensivos, combustíveis e demais produtos utilizados na produção agrícola, o saldo dos itens que compõe o estoque foi atualizado no dia 08/04/2022. Nessa referida data, a empresa detinha como valor total de estoque o montante de R\$ 623.070,76.

Parte do estoque é composto por de sacas de café colhidas nas áreas produtivas (R\$ 375.000,00) e o restante é composto por combustíveis, fertilizantes, inseticidas e demais insumos utilizados na atividade fim da Recuperanda (R\$ 248.070,76).

7. PRINCIPAIS CLIENTES

As fontes de receita das Recuperandas no mês de março de 2022, foram compostas pelas receitas obtidas com a venda de grãos de café.

A Tabela 2, apresenta os principais clientes e o percentual de participação na receita mensal. O principal cliente no referido mês foi “Gardingo Trade Importação”, cliente responsável por cerca de 71% das vendas de grãos. A venda de grãos no respectivo mês alcançou o valor total de R\$ 470.730,00.

Tabela 2 – Principais Clientes – Março/2022

Cliente	Valor	%
GARDINGO TRADE IMPORTAÇÃO	R\$ 333.450,00	71%
COOCASSE COOPERATIVA DOS CAFEICULTORES	R\$ 137.280,00	29%
Total	R\$ 470.730,00	100%



8. PRINCIPAIS FORNECEDORES

Tabela 3 – Principais fornecedores

FORNECEDORES
RIO BRANCO DERIVADOS
TRATOPEL TRATORES PEÇAS
TERRENA AGRONEGOCIOS LTDA
LUBRIFICANTES PATOS DE MINAS
PATRO DIESEL
NATIVA AGRONEGOCIO E REPRESENTAÇÕES

A Tabela 3, ao lado, apresenta os principais fornecedores do Grupo recuperando durante o mês de março de 2022.

9. EVOLUÇÃO DO QUADRO DE COLABORADORES

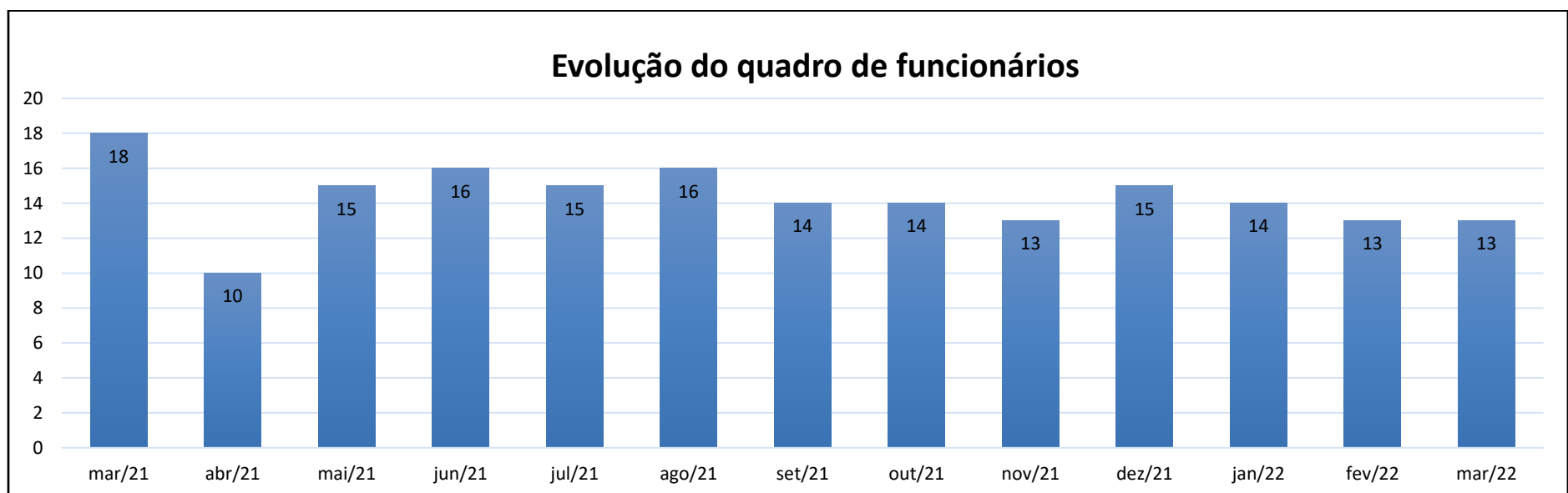
A Tabela 4, apresenta a evolução do quadro funcional das Recuperandas durante os últimos doze meses.

Tabela 4 – Evolução do quadro de colaboradores

Mês de Referência	mar/21	abr/21	mai/21	jun/21	jul/21	ago/21	set/21	out/21	nov/21	dez/21	jan/22	fev/22	mar/22
Ativos	18	10	15	16	15	16	14	14	13	15	14	13	13
Desligados	9	8	0	1	1	3	3	1	1	0	1	1	1
Admitidos	0	0	6	2	0	4	3	0	0	2	0	0	0

Gráfico 1 – Evolução do quadro de colaboradores





Ao analisar o gráfico 1, é possível constatar que o quadro de funcionários das Recuperandas se manteve relativamente estável durante os últimos doze meses. Após uma queda no número de funcionários ao término do primeiro trimestre de 2021, ocorrida logo depois da entrada das empresas no processo de recuperação judicial, o número de funcionários se variou entre treze e dezesseis nos meses seguintes.

No comparativo do mês de março de 2022 com o mesmo mês no ano anterior, houve uma redução de 27,77% do quadro funcional. Entretanto, de acordo com as Recuperandas tal redução se justifica pelas estratégias de gestão adotadas. Comparando o mês de março de 2022 com o mês anterior, o quadro funcional se manteve inalterado.

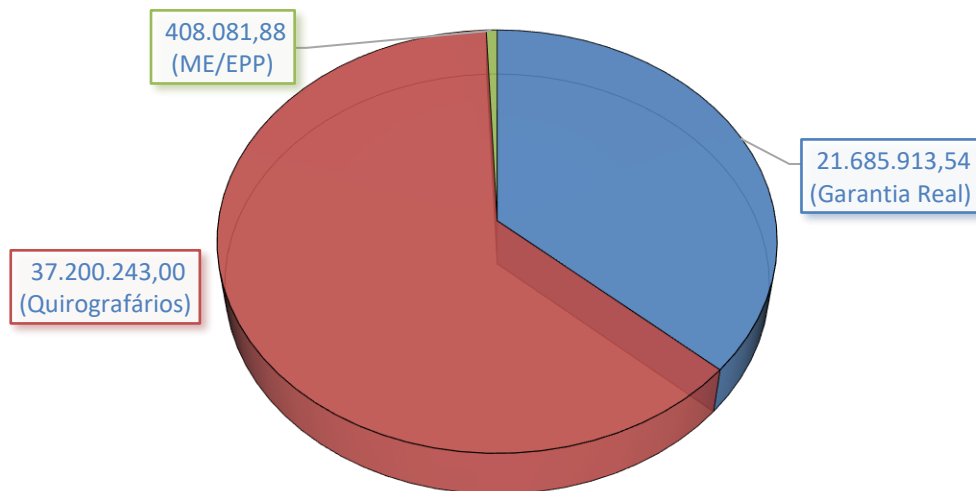


10. ENDIVIDAMENTO SUJEITO

A fase de verificação de créditos do processo de recuperação judicial em que se apurou os créditos sujeitos à ação conforme habilitações e divergências apresentadas no prazo legal se encerrou com o relatório da fase administrativa datado de 14/04/2021, protocolado nos autos do processo e disponível no site da administradora judicial.

Por oportunidade do quadro-geral de credores publicado em edital conforme o art. 7º, 2º, da Lei n.º 11.101/05, foi reconhecido como sujeito à recuperação judicial o valor total de R\$ R\$ 59.465.198,06, assim dividido:

Gráfico 2 – Composição quadro de credores



No período apurado neste relatório, **não houve modificação** do endividamento sujeito à recuperação judicial.



11. DEMONSTRAÇÕES CONTÁBEIS DO GRUPO ECONÔMICO RECUPERANDO

Os documentos acostados à Petição Inicial dão conta de que as demonstrações financeiras individuais das empresas (empresários individuais) são realizadas de forma conjunta. Assim, a análise da evolução das demonstrações contábeis do Grupo Gimenez foi realizada com base nos demonstrativos consolidados do Grupo.

A fim de identificar as alterações patrimoniais da empresa Recuperanda após as informações relatadas na Petição Inicial, foi realizada uma análise temporal entre as demonstrações contábeis do mês de março de 2022 com os meses anteriores (janeiro e fevereiro de 2022 e dezembro de 2021).

Cabe ressaltar que as informações contidas no Balanço Patrimonial (BP) referentes a cada mês contemplam o saldo acumulado das contas até o término daquele referido mês. Assim ao compara-las é possível identificar quais foram as alterações patrimoniais ocorridas no mês corrente. Neste RMA importa analisar as variações ocorridas no mês de março de 2022.

Em termos de Demonstração de Resultado do Exercício (DRE), para que fosse possível fazer uma análise temporal que contemple os resultados obtidos no mês de março de 2022, foi realizada a comparação entre a DRE de março de 2022 com os valores médios mensais da DRE de dezembro de 2021 e as DRE's de janeiro e fevereiro de 2022. Tal ajuste faz-se necessário pelo fato de que a Recuperanda não apresentou a DRE específica do mês de março de 2021, o que possibilitaria fazer uma análise entre o resultado do mesmo período (mês de março) entre os anos de 2021 e 2022.



ABI-ACKEL

ADVOGADOS ASSOCIADOS

Assim cabe ressaltar que ao comparar a DRE de março de 2022 com a média mensal do resultado de 2021 (ajustando a DRE de dezembro 2021) e também com os resultados de janeiro e fevereiro de 2022, surgem algumas limitações à análise, tais como a sazonalidade e as características do ciclo de pagamentos da empresa Recuperanda, fatores esses que não são captados.

A seguir serão apresentadas as análises das informações contábil-financeiras do Grupo Gimenez e suas principais alterações no mês de março de 2022.



INFORMAÇÕES FINANCEIRAS – CONSOLIDADO DO GRUPO ECONÔMICO (BALANÇO PATRIMONIAL E D.R.E.)

Tabela 5 - Balanço Patrimonial

ATIVO	Dez. 2021	Dez. 2022	Jan. 2022	mar. 2022	AV	AH	Varição
ATIVO	2.297.302,83	2.030.412,46	1.578.099,98	1.273.650,28	100,00%	-19,3%	///
CIRCULANTE	2.277.302,67	2.016.995,62	1.571.266,46	1.273.400,08	99,98%	-19,0%	///
DISPONIBILIDADES	673.364,48	646.377,18	349.672,37	43.382,57	3,41%	-87,6%	///
CAIXA	13.065,89	13.065,89	13.065,89	13.065,89	1,03%	0,0%	///
BANCOS	660.298,59	633.311,29	336.606,48	30.316,68	2,38%	-91,0%	///
BANCO DAYCOVAL S/A	173,34	130,21	105,22	7,67	0,00%	-92,7%	///
BANCO INTER	660.125,25	633.181,08	336.501,26	30.309,01	2,38%	-91,0%	///
ESTOQUES	1.016.541,43	781.221,68	632.197,33	623.070,76	48,92%	-1,4%	///
PRODUTOS EM DEPOSITO	674.000,00	375.000,00	375.000,00	375.000,00	29,44%	0,0%	///
OUTRAS CONTAS DE ESTOQUE	342.541,43	406.221,68	257.197,33	248.070,76	19,48%	-3,5%	///
CLIENTES	587.396,76	589.396,76	589.396,76	606.946,75	47,65%	3,0%	///
FATURAS A RECEBER	35.374,90	35.374,90	35.374,90	35.374,90	2,78%	0,0%	///
DUPLICATAS A RECEBER	552.021,86	554.021,86	554.021,86	571.571,85	44,88%	3,2%	///
NÃO CIRCULANTE	20.000,16	13.416,84	6.833,52	250,20	0,02%	-96,3%	///
IMOBILIZADO TANGÍVEIS	20.000,16	13.416,84	6.833,52	250,20	0,02%	-96,3%	///
IMÓVEIS E CONSTRUÇÕES	24.795.000,00	24.795.000,00	24.795.000,00	24.795.000,00		0,0%	///
(-) DEPRECIAÇÃO A CUM. IMÓVEIS	-24.795.000,00	-24.795.000,00	-24.795.000,00	-24.795.000,00		0,0%	///
EQUIP., MÁQ. E INST. INDUSTR.	6.300.000,00	6.300.000,00	6.300.000,00	6.300.000,00		0,0%	///
(-) DEPREC. A CUM. MÁQ. E EQUIP	-6.300.000,00	-6.300.000,00	-6.300.000,00	-6.300.000,00		0,0%	///
VEÍCULOS	1.291.000,00	1.291.000,00	1.291.000,00	1.291.000,00		0,0%	///
(-) DEPRECIAÇÃO A CUM. VEÍCULOS	-1.270.999,84	-1.277.583,16	-1.284.166,48	-1.290.749,80		0,5%	///
PASSIVO	Dez. 2021	Jan. 2022	fev. 2022	mar. 2022	AV	AH	Varição
PASSIVO	1.616.312,54	1.484.109,58	1.468.238,59	1.457.587,39	114,44%	-0,7%	///
CIRCULANTE	1.616.312,54	1.484.109,58	1.468.238,59	1.457.587,39	114,44%	-0,7%	///
FORNECEDORES	231.877,93	97.773,06	77.484,43	63.246,51	4,97%	-18,4%	///
ADIANTAMENTO DE CLIENTES	930.929,68	930.929,68	930.929,68	930.929,68	73,09%	0,0%	///
FINANCIAMENTOS A CURTO PRAZO	198.443,35	196.443,35	196.443,35	196.443,35	15,42%	0,0%	///
IMP., TAX. E CONTR. À RECOLHER	14.291,05	14.674,01	15.056,97	15.439,93	1,21%	2,5%	///
SALÁRIOS E ENCARGOS À PAGAR	240.770,53	244.289,48	248.324,16	251.527,92	19,75%	1,3%	///
SALÁRIOS A PAGAR	30.502,17	27.545,56	28.122,74	25.575,43	2,01%	-9,1%	///
FGTS A RECOLHER	22.357,22	24.799,86	22.547,33	24.818,37	1,95%	10,1%	///
INSS S/ SALÁRIOS À RECOLHER	171.268,61	175.301,53	181.011,56	184.491,59	14,49%	1,9%	///
CONTR. SINDICAIS À RECOLHER	16.642,53	16.642,53	16.642,53	16.642,53	1,31%	0,0%	///
PATRIMÔNIO LÍQUIDO	680.990,29	546.302,88	109.861,39	-183.937,11		-267,4%	///
PASSIVO + PATRIMÔNIO LÍQUIDO	2.297.302,83	2.030.412,46	1.578.099,98	1.273.650,28		-19,3%	///



CONSIDERAÇÕES SOBRE AS VARIAÇÕES DOS SALDOS PATRIMONIAIS

- **Composição do Ativo:** Comparando os saldos de março de 2022 com fevereiro de 2022 é possível observar que houve uma variação negativa de 19,3% no valor total do Ativo. Sendo que no mês de março, assim como nos meses anteriores, a maior parte do Ativo (99,698%) é composta por bens e direitos com alta liquidez (Ativo Circulante).
- **Disponibilidades:** O saldo da conta de disponibilidades ao final do mês de março foi de R\$ 43.382,57, tal valor engloba caixa de R\$13.065,89, a Recuperanda atesta a veracidade do saldo, além das contas bancárias: Banco Inter com o valor de R\$ 30.309,01 e banco Daycoval o montante de R\$ 105,22, em que foi possível a checagem dos valores por meio dos extratos bancários.
- **Imobilizado:** Em termos de saldo ao final do mês de março de 2022, o ativo imobilizado apresentou o valor de R\$ 250,20, sendo esse valor correspondente a subconta de veículos. As demais subcontas pertencentes ao grupo de imobilizado (Imóveis/Construções e Estrutura de máquinas/ Instrumentos industriais), devido a alguns fatores, tais como: as intempéries climáticas que atingiram as lavouras e a ausência de reposição, tiveram seus valores reduzidos por meio de depreciação e amortização.
- **Composição do Passivo:** Ao analisar a evolução na composição do passivo entre fevereiro e março de 2022, é possível verificar a redução discreta de 0,7% no valor total do passivo. Assim como no mês anterior, a conta que apresentou maior redução foi a de fornecedores que teve uma variação negativa de 18,4%. A conta de adiantamento de clientes e financiamentos de curto prazo se mantiveram inalteradas e a conta de salários e encargos à pagar teve variação positiva de 1,3%. Ademais, assim como nos períodos antecedentes, observa-se que a totalidade das obrigações foram contabilizadas no passivo circulante, ou seja, espera-se que seja liquidado no curto prazo, durante o ciclo operacional corrente da Recuperanda.



• **Patrimônio Líquido:** O saldo do PL apresentou redução entre fevereiro e março de 2022, tendo uma variação negativa de 267,4%, devido ao prejuízo registrado no resultado do mês de março. Ou seja, o Patrimônio Líquido que registrava saldo positivo de R\$109.861,39 até fevereiro de 2022, registrou saldo negativo de - R\$183.937,11 ao término do mês de março de 2022.

Tabela 6 – Demonstração de Resultado do Exercício (DRE)

DRE	Dez. 2021	Média - 2021	Jan. 2022	Fev.2022	Mar.2022	AV	AH	Variação
RECEITA BRUTA OPERACIONAL	5.099.421,39	424.951,78	447.754,00	464.073,20	953.042,71	100,0%	105,36%	↗
RECEITA LIQUIDA OPERACIONAL	5.099.421,39	424.951,78	447.754,00	464.073,20	953.042,71	100,0%	105,36%	↗
(-) CUSTO DA MERCADORIA VENDIDA (CMV)	-1.204.663,17	-100.388,60	-330.878,60	-583.702,56	-676.894,78	-71,0%	15,97%	↘
(=) LUCRO BRUTO OPERACIONAL	3.894.758,22	324.563,19	116.875,40	-119.629,36	276.147,93	29,0%	-330,84%	↘
(-/+) DESPESAS/RECITAS OPERACIONAIS	-2.621.233,18	-218.436,10	-244.979,49	-439.982,90	-1.122.975,37	-117,8%	155,23%	↘
(-) DESPESA COM PESSOAL	-718.582,28	-59.881,86	-48.644,96	-126.659,02	-182.936,90	-19,2%	44,43%	↘
(-) DESPESAS ADMINISTRATIVAS	-1.472.821,27	-122.735,11	-175.096,28	-272.818,24	-879.672,82	-92,3%	222,44%	↘
(-) DESPESAS TRIBUTÁRIAS	-20.095,05	-1.674,59	-5.638,00	-9.719,33	-11.024,49	-1,2%	13,43%	↘
(-) DESPESAS GERAIS	-394.563,39	-32.880,28	-15.557,12	-30.718,19	-48.486,07	-5,1%	57,84%	↘
(-) DESPESAS FINANCEIRAS	-15.171,21	-1.264,27	-43,13	-68,12	-855,09	-0,1%	1155,27%	↘
(+) RECEITAS FINANCEIRAS	0,02	0,00	0,00	0,00	0,00	0,0%		↔
(-) PROVISÃO DEPRECIÇÃO / AMORTIZAÇÃO	-292.033,84	-24.336,15	-6.583,32	-13.166,64	-19.749,96	-2,1%	50,00%	↘
(=) RESULTADO OPERACIONAL	981.491,20	81.790,93	-134.687,41	-572.778,90	-866.577,40	-90,9%	-51,29%	↘
(-/+) DESPESAS/RECITAS NÃO OPERACIONAIS	188.434,99	15.702,92	0,00	1.650,00	1.650,00	0,2%		↔
(=) RESULTADO DO EXERCÍCIO	1.169.926,19	97.493,85	-134.687,41	-571.128,90	-864.927,40	-90,8%	-51,44%	↘



CONSIDERAÇÕES SOBRE A DEMONSTRAÇÃO DE RESULTADO

- Destaca-se que em março de 2022 a Recuperanda apresentou prejuízo na ordem de -R\$ 864.927,40, enquanto no período acumulado de dezembro de 2021 apresentou lucro de R\$ 1.169.926,18, o que corresponde a uma média mensal de R\$ 97.493,85 em 2021. Já em relação aos meses anteriores em 2022, em janeiro registrou prejuízo de -R\$134.687,41 e em fevereiro prejuízo de -R\$ 571.128,90.
- Importa observar que apesar de registrar prejuízo nos três primeiros meses de 2022, ao comparar a Receita Operacional Líquida de janeiro e de março, isoladamente, com a média mensal do ano anterior é possível verificar que a receita obtida tanto em janeiro quanto em março foi superior à média mensal de 2021.
- Ao comparar a variação no resultado do mês de março de 2022 em relação ao mês anterior, é possível constatar que a Receita líquida operacional teve variação positiva de 105,36%, enquanto os Custos Operacionais aumentaram apenas 15,97%. O que contribuiu para uma melhora do Resultado Operacional, variação positiva de 330,84%, saindo de um Prejuízo Bruto Operacional de -R\$119.629,36 em fevereiro para um Lucro Bruto Operacional de R\$ 276.147,93 em março.
- Em termos de Resultado não-operacional, em fevereiro de 2022, foi registrado uma receita no valor de R\$ 1.650,00, enquanto em março de 2022 não foi registrado nenhum lançamento no resultado não-operacional.
- Assim, o Prejuízo registrado ao término do mês de março, foi influenciado sobremaneira pelas Despesas Operacionais (principalmente despesas administrativas) registradas no mês, visto que o desempenho operacional (Resultado Operacional Bruto) no referido mês foi positivo, atingindo o valor de R\$ 276.147,93.



- Cabe frisar que, conforme mencionado anteriormente, ao comparar períodos distintos (janeiro, fevereiro e março de 2022 com a média mensal de 2021) alguns fatores podem tornar a análise enviesada. A sazonalidade, elemento fortemente presente no ramo de negócio da Recuperanda, é um desses fatores. Visto que ao longo dos doze meses do ano existem períodos em que tanto a produção como a demanda por grãos irão oscilar, devido a fatores climáticos e de mercado. Dessa forma, a comparação entre março de 2021 e março de 2022 acarretaria uma análise mais consistente, o que não foi possível devido à ausência da DRE específica para o mês de março de 2021.



FLUXO DAS MOVIMENTAÇÕES FINANCEIRAS

Em relação ao fluxo das movimentações financeiras, a Tabela 7 apresenta o resumo mensal das operações realizadas no mês de março de 2022, incluindo a classificação dos tipos de entradas e saídas ocorridas nesse período.

Tabela 7 – Movimentações de caixa

MOVIMENTAÇÕES DE CAIXA	Mar./2022
DESCRIÇÃO	R\$
SALDO INICIAL	336.606,48
ENTRADAS	
VENDA DE GRÃOS	470.730,00
TOTAL ENTRADAS	470.730,00
SAÍDAS	
ADMINISTRADOR JUDICIAL	40.000,00
ARRENDAMENTO	535.000,00
ASSESSORIA CONTABIL	6.000,00
ASSISTÊNCIA MÉDICA / ODONTOLÓGICA	5.273,68
CONSULTORIA	18.750,00
DESPESAS DIVERSAS	400,00
DIESEL	50.479,35
ENERGIA ELETRICA	1.237,99
FERTILIZANTES	12.325,40
FRETE	5.500,00
INTERNET	478,06
LUBRIFICANTES	3.700,88
MANUTENÇÃO EMPLENTOS AGRICOLAS	401,37
MANUTENÇÃO TRATORES	26.053,08
MANUTENÇÃO VEICULOS	3.960,77
OUTRAS MANUTENÇÃO	4.560,16
OUTROS TRIBUTOS	1.305,16
PENSÃO ALIMENTÍCIA	3.636,00
PRO LABORE (ALMIR, CARLOS, PAIS)	10.000,00
RESCISÕES	2.547,31
SALARIO BASE	39.994,33
SERVIÇOS PRESTADOS PF	3.630,00
SOFTWARES	178,66
TARIFAS BANCÁRIAS	97,55
TELEFONES MÓVEIS	1.510,05
TARIFAS BANCÁRIAS	97,55
TOTAL SAÍDAS	777.019,80
SALDO FINAL	30.316,68



12. DESEMPENHO

Tabela 8 - projeção de fluxo de caixa

GRUPO GIMENEZ FLUXO DE CAIXA PROJETADO Estrutura NOVEMBRO 2021																Valores em milhares de Reais	
	Ano 1	Ano 2	Ano 3	Ano 4	Ano 5	Ano 6	Ano 7	Ano 8	Ano 9	Ano 10	Ano 11	Ano 12	Ano 13	Ano 14	Ano 15	TOTAL	
FATURAMENTO	3.000	7.000	9.055	9.091	9.128	9.164	9.201	9.238	9.275	9.312	9.349	9.386	9.424	9.462	9.500	130.585	100%
Grupo Gimenez	3.000	7.000	9.055	9.091	9.128	9.164	9.201	9.238	9.275	9.312	9.349	9.386	9.424	9.462	9.500	130.585	23%
TRIBUTOS/CUSTOS FINANCEIROS	78	182	235	236	237	238	239	240	241	242	243	244	245	246	247	3.395	3%
RECEITA LÍQUIDA	2.922	6.818	8.820	8.855	8.890	8.926	8.962	8.998	9.034	9.070	9.106	9.142	9.179	9.216	9.253	127.189	97%
CUSTOS VARIÁVEIS	5.559	5.635	6.302	6.748	6.816	6.883	6.952	7.022	7.093	7.164	7.236	7.308	7.381	7.454	7.529	103.080	80%
Fertilizantes	1.128	1.153	1.164	1.176	1.188	1.199	1.211	1.223	1.235	1.248	1.260	1.273	1.286	1.298	1.311	18.353	13%
Salários, encargos sociais	621	643	911	920	929	939	948	957	967	976	986	996	1.006	1.016	1.026	13.843	11%
Arrendamentos	815	783	791	798	806	815	822	831	839	848	856	865	873	882	891	12.515	9%
Manutenção/Irrigação	665	672	679	685	692	699	706	714	721	728	735	742	750	758	765	10.711	8%
Defensivos/Corretivos/Herbicidas	598	604	610	616	622	628	635	641	648	655	661	668	674	681	688	9.628	7%
Combustíveis	514	519	524	530	534	540	545	551	557	562	567	574	579	584	591	8.271	6%
Gastos gerais de operação	1.218	1.260	1.622	2.023	2.044	2.064	2.085	2.105	2.126	2.148	2.169	2.191	2.213	2.235	2.257	29.759	26%
MARGEM DE CONTRIBUIÇÃO	-2.637	1.183	2.518	2.107	2.075	2.043	2.009	1.975	1.941	1.906	1.870	1.835	1.798	1.761	1.724	24.110	17%
CUSTOS FIXOS OPERACIONAIS	536	773	1.289	680	687	1.325	701	708	1.447	722	729	1.499	744	752	1.544	14.136	10%
Despesas gerais e administrativas	306	309	312	316	319	322	325	328	332	335	338	342	345	349	352	4.930	3%
Manutenção da Lavoura	230	464	977	364	368	1.003	376	380	1.115	387	391	1.157	399	403	1.192	9.206	7%
RESULTADO OPERACIONAL	-3.173	410	1.229	1.427	1.388	717	1.309	1.268	494	1.184	1.141	335	1.055	1.010	180	9.973	8%
VENDA DE ATIVOS	3.500	0	0	0	0	0	0	0	0	0	0	0	0	0	0	3.500	8%
PAGAMENTO DO PLANO	0	0	772	784	796	808	820	821	833	845	858	871	884	897	910	10.899	6%
Classe III - Quirografia			769	781	793	805	817	817	829	841	854	867	880	893	906	10.852	6%
Classe IV - MPE			3	3	3	3	3	4	4	4	4	4	4	4	4	47	0%
SALDO FINAL	327	410	457	643	592	-91	489	447	-339	339	283	-536	171	113	-730	2.574	2%
SALDO ACUMULADO	327	738	1.195	1.838	2.429	2.339	2.827	3.274	2.935	3.274	3.557	3.021	3.192	3.304	2.574	2.574	2%



ANÁLISE DO DESEMPENHO OPERACIONAL

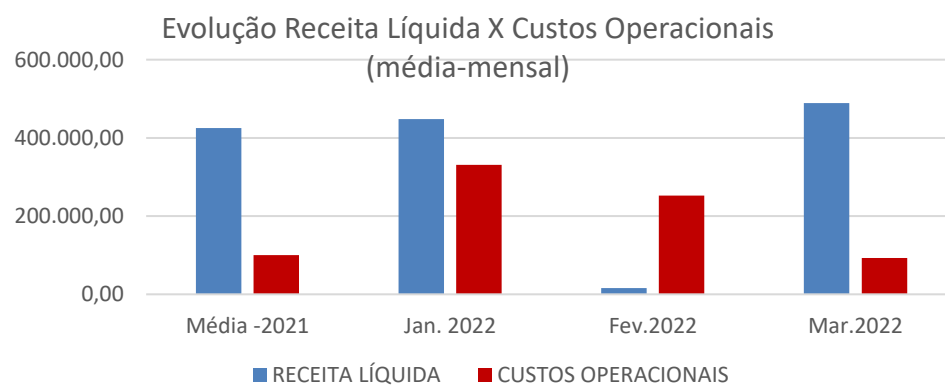
A Tabela 8, apresenta os valores de Receita Líquida e os Custos Operacionais da empresa Recuperanda, bem como o percentual dos Custos Operacionais que compõe a Receita Líquida dos meses de janeiro a março de 2022 e a média mensal do exercício de 2021.

Tabela 9- Receita líquida x Custos operacionais

Descrição	Média -2021	Jan. 2022	Fev.2022	Mar.2022
RECEITA LÍQUIDA	424.951,78	447.754,00	16.319,20	488.969,51
CUSTOS OPERACIONAIS	100.388,60	330.878,60	252.823,96	93.192,22
CUSTOS OPERACIONAIS	23,62%	73,90%	1549,24%	19,06%

O gráfico 3, apresenta os valores da Receita Líquida e dos Custos Operacionais da Recuperanda no período de janeiro a março de 2022 e a média mensal do ano de 2021.

Gráfico 3- Receita líquida x Custos operacionais



CONSIDERAÇÕES SOBRE O DESEMPENHO OPERACIONAL

Conforme o gráfico 3, é possível verificar que em março de 2022 a Recuperanda apresentou Receita Operacional líquida bastante superior ao mês de fevereiro de 2022 e também superior à média mensal de 2021 e ao registrado em janeiro de 2022

Entretanto, cabe frisar que, em março de 2022 o percentual correspondente aos custos operacionais em relação a receita líquida apresentou uma redução significativa em comparação ao mês de fevereiro, fazendo com que a Recuperanda apresentasse melhora em sua Margem Bruta.

Conforme demonstrado na Tabela 9, a média mensal dos Custos Operacionais em 2021 correspondiam a 23,62% da Receita Líquida, em janeiro de 2022 passaram a compor apenas 73,90% da Receita Líquida, em fevereiro de 2022 os custos operacionais representaram um valor superior a 15 vezes o valor a Receita Líquida, já em março de 2022 apenas 19,06%.

Dessa forma, em março de 2022 a Recuperanda conseguiu ajustar sua Margem Operacional, compensando os Custos Operacionais superiores à Receita Líquida registrados no mês anterior.



INDICADORES DE DESEMPENHO

Tabela 10- Indicadores de desempenho

Liquidez		Mar./2022	INDICAÇÃO
Geral	$\frac{\text{AT CIRC} + \text{REAL L PRAZO}}{\text{PAS.CIRC} + \text{E.L.P.}}$	0,87	Medir a capacidade da empresa em saldar seus compromissos a curto e longo prazo (mais de 360 dias) Quanto maior este índice melhor será a situação da empresa.
Corrente	$\frac{\text{ATIVO CIRCULANTE}}{\text{PASSIVO CIRCULANTE}}$	0,87	Medir a capacidade da empresa em saldar seus débitos a curto prazo (até 360 dias) Quanto maior este índice melhor será a situação da empresa.
Seca	$\frac{\text{ATIVO CIRC} (-) \text{ESTOQUE}}{\text{PASSIVO CIRCULANTE}}$	0,45	Medir a capacidade da empresa em saldar seus débitos a curto prazo (até 360 dias) sem realizar os estoques existentes Quanto maior este índice melhor será a situação da empresa.
Endividamento		Mar./2022	INDICAÇÃO
Total	$\frac{\text{PASS CIRC} + \text{EX LP}}{\text{PATRIMONIO LIQUIDO}}$	1,14	Medir o grau de dependência da empresa em relação ao seu capital próprio (curto e longo prazo) Quanto menor este índice melhor será a situação da empresa.
Curto Prazo	$\frac{\text{PASSIVO CIRCULANTE}}{\text{PATRIMONIO LIQUIDO}}$	1.14	Medir o grau de dependência da empresa em relação ao seu capital próprio (curto prazo) Quanto menor este índice melhor será a situação da empresa.
Longo Prazo	$\frac{\text{EX. L PRAZO}}{\text{PATRIMONIO LIQUIDO}}$	-	Medir o grau de dependência da empresa em relação ao seu capital próprio (longo prazo) Quanto menor este índice melhor será a situação da empresa.
Rentabilidade		Mar./2022	INDICAÇÃO
Bruta	$\frac{\text{LUCRO BRUTO}}{\text{RECEITAS LIQUIDAS}}$	0,29	Medir o retorno sobre a operação (base o lucro bruto) Quanto maior este índice melhor será a situação da empresa.
Operacional	$\frac{\text{LUCRO OPERACIONAL}}{\text{RECEITAS LÍQUIDAS}}$	-0,91	Medir o retorno sobre a operação (base o lucro operacional) Quanto maior este índice melhor será a situação da empresa.
Líquida	$\frac{\text{LUCRO LÍQUIDO}}{\text{RECEITAS LÍQUIDAS}}$	-0,91	Medir o retorno sobre a operação (base o lucro líquido) Quanto maior este índice melhor será a situação da empresa.



13. CONSIDERAÇÕES FINAIS

- Em que pese às limitações, seja pela não apresentação de documentos ou ainda pela ausência de detalhamento de algumas informações, através das informações disponibilizadas pela Recuperanda, é possível constatar que no resultado acumulado até o término do mês de março de 2022, a empresa apresentou prejuízo na ordem de - R\$ 864.927,40.
- Do mês de fevereiro de 2022 para o mês de março de 2022 a empresa Recuperanda não apresentou alterações patrimoniais muito significativas, no que tange a composição total do Ativo houve uma redução de 19,3%. A proporção de liquidez do grupo de Ativos permaneceu estável, sendo sua quase totalidade composta por ativos circulantes (99,98%).
- No que tange as fontes de receita durante o mês de março de 2022, sua totalidade foi advinda da venda de sacas de café, R\$ R\$ 470.730,00. Apesar de possuir áreas da Fazenda Fortaleza I e II destinadas a arrendamento (*vide* tabela 1), no mês de março não foi contabilizada nenhuma receita de arrendamento. A última receita de arrendamento contabilizada pela Recuperanda foi registrada em novembro de 2021.
- Foi possível constatar que o Grupo Gimenez permanece com atividade operacional ativa, além disso mantem a geração de empregos diretos e indiretos, contribuindo com a economia regional, sendo condizente com os fins econômicos, sociais e jurídicos do instituto da Recuperação Judicial.
- Cabe ressaltar que as análises apresentadas neste relatório são limitadas, baseadas em informações contábeis, financeiras e operacionais, no que diz respeito à atividade econômica da Recuperanda, fornecidas a esta Administradora Judicial até o dia 11 de abril de 2022,



ABI-ACKEL
ADVOGADOS ASSOCIADOS

correspondente aos eventos contabilizados no mês de março de 2022. Ademais, a Recuperanda assume a veracidade e lisura dos documentos apresentados e analisados pela Administradora, sob as penas do artigo 171, da Lei 11.101/2005.

- Sendo o que cabia para o momento, a Administradora Judicial permanece à disposição deste juízo, credores e demais interessados para quaisquer esclarecimentos que se façam necessários e oportunos.

Belo Horizonte, 13 de abril de 2022.

ABI-ACKEL ADVOGADOS ASSOCIADOS

Administradora Judicial

(Filipe Augusto Sales Lima Bezerra, OAB/MG n.º 117.008)

(Mateus Otoni Silva, CRC/MG n.º MG121823/0-4)

