



Número: **5005644-13.2020.8.13.0481**

Classe: **[CÍVEL] RECUPERAÇÃO JUDICIAL**

Órgão julgador: **1ª Vara Cível da Comarca de Patrocínio**

Última distribuição : **02/12/2020**

Valor da causa: **R\$ 33.540.474,60**

Assuntos: **Recuperação judicial e Falência, Concurso de Credores**

Segredo de justiça? **NÃO**

Justiça gratuita? **NÃO**

Pedido de liminar ou antecipação de tutela? **SIM**

Partes	Advogados
ALMIR ADRIANO GIMENEZ (AUTOR)	
	ROBERTO GOMES NOTARI (ADVOGADO) TIAGO ARANHA D ALVIA (ADVOGADO) MARCO ANTONIO POZZEBON TACCO (ADVOGADO)
CLARICE JOSEFA CAPORALINI GIMENEZ (AUTOR)	
	ROBERTO GOMES NOTARI (ADVOGADO) TIAGO ARANHA D ALVIA (ADVOGADO) MARCO ANTONIO POZZEBON TACCO (ADVOGADO)
MAURICIO GIMENEZ (AUTOR)	
	ROBERTO GOMES NOTARI (ADVOGADO) TIAGO ARANHA D ALVIA (ADVOGADO) MARCO ANTONIO POZZEBON TACCO (ADVOGADO)
CARLOS ADEMIR GIMENEZ (AUTOR)	
	ROBERTO GOMES NOTARI (ADVOGADO) TIAGO ARANHA D ALVIA (ADVOGADO) MARCO ANTONIO POZZEBON TACCO (ADVOGADO)

Outros participantes	
AMARILDO ALVES JUNIOR (TERCEIRO INTERESSADO)	
	ATILA DO NASCIMENTO (ADVOGADO)
ABI-ACKEL ADVOGADOS ASSOCIADOS (ADMINISTRADOR(A) JUDICIAL)	
	FILIFE AUGUSTO SALES LIMA BEZERRA (ADVOGADO) JOAO SALVADOR DOS REIS NETO (ADVOGADO) LOYANNA DE ANDRADE MIRANDA MENEZES (ADVOGADO)
ED&F MAN VOLCAFE BRASIL LTDA (TERCEIRO INTERESSADO)	
	DOMICIO DOS SANTOS NETO (ADVOGADO) FERNANDO BILOTTI FERREIRA (ADVOGADO)
PROTEC PRODUTOS AGRICOLAS LTDA (TERCEIRO INTERESSADO)	
	KAMILA APARECIDA GUILHERMINA TEIXEIRA (ADVOGADO) ANTONIO CHAVES NETO (ADVOGADO)

MAQNELSON AGRICOLA LTDA (TERCEIRO INTERESSADO)	
	FLAMARION MOUSAS DE OLIVEIRA CARVALHO (ADVOGADO) SHIMENNI KELLEN RODRIGUES MATIAS (ADVOGADO)
UNIÃO FEDERAL- (PFN) (TERCEIRO INTERESSADO)	
BANCO BRADESCO S.A. (TERCEIRO INTERESSADO)	
	BRUNNA MELAZZO FERNANDES DA SILVA (ADVOGADO) NORIVAL LIMA PANIAGO (ADVOGADO)
MANOEL GUEDES DE ASSIS 02940839603 (TERCEIRO INTERESSADO)	
	DANILO CESAR PEREIRA (ADVOGADO) ANDRE LUIS DA ROCHA BARREIRA (ADVOGADO)
TERRA COMERCIO DE PECAS E SERVICOS P/ MAQUINAS AGRICOLAS LTDA - ME (TERCEIRO INTERESSADO)	
	ISAC NEVES CASTRO SILVA (ADVOGADO)
LEANDRO FERREIRA DE SOUZA (TERCEIRO INTERESSADO)	
	DANILO CESAR PEREIRA (ADVOGADO) ANDRE LUIS DA ROCHA BARREIRA (ADVOGADO)
TOTAL BRASIL DISTRIBUIDORA LTDA (TERCEIRO INTERESSADO)	
	ROSELY CRISTINA MARQUES CRUZ (ADVOGADO)
Ministério Público - MPMG (FISCAL DA LEI)	
BANCO DO BRASIL SA (TERCEIRO INTERESSADO)	
	DARIO DA CUNHA DORO (ADVOGADO) MARIELLE APARECIDA CAIXETA MACHADO (ADVOGADO) MURILO CESAR SCOBOSA SILVA (ADVOGADO) LUIZ HENRIQUE SOARES TOLEDO (ADVOGADO) CAMILA FERNANDES SANTOS BERNADES (ADVOGADO) WESLEY MAGALHAES JUNIOR (ADVOGADO)
ALESSANDRA DA SILVEIRA RAMOS RAYMUNDO (TERCEIRO INTERESSADO)	
	ANDRE FERNANDES BRASILEIRO (ADVOGADO) JOAO PAULO OLIVEIRA (ADVOGADO) MARCIO LUIZ NOGUEIRA (ADVOGADO)
HEITOR CESAR RAYMUNDO (TERCEIRO INTERESSADO)	
	ANDRE FERNANDES BRASILEIRO (ADVOGADO) JOAO PAULO OLIVEIRA (ADVOGADO) MARCIO LUIZ NOGUEIRA (ADVOGADO)
RICARDO GARCIA LEAL (TERCEIRO INTERESSADO)	
	MAURICIO SURIANO (ADVOGADO) FELIPE BARBI SCAVAZZINI (ADVOGADO) GABRIEL FERNANDES KHAYAT (ADVOGADO)
MARQUES DIESEL LTDA - ME (TERCEIRO INTERESSADO)	
	DOLGLAS EDUARDO SILVA (ADVOGADO)
JOLDEMAR COUTINHO (TERCEIRO INTERESSADO)	
	FERNANDO CORREA ROSA (ADVOGADO) TULIO GOMES MOURA (ADVOGADO)
IGOR ABUD DORNELAS AUTOELETRICA - ME (TERCEIRO INTERESSADO)	
	JOSE MAURICIO LEMOS SILVEIRA (ADVOGADO)

COOPERATIVA REGIONAL DE CAFEICULTORES EM GUAXUPE LTDA COOXUPE (TERCEIRO INTERESSADO)	GUSTAVO SAAD DINIZ (ADVOGADO)
ITALO JESUS DE OLIVEIRA - ME (TERCEIRO INTERESSADO)	FERNANDA RIBEIRO SOUTO (ADVOGADO) SAMIR VAZ VIEIRA ROCHA (ADVOGADO)
ITALO JESUS DE OLIVEIRA (TERCEIRO INTERESSADO)	SAMIR VAZ VIEIRA ROCHA (ADVOGADO) FERNANDA RIBEIRO SOUTO (ADVOGADO)
A TROPICAL MATERIAIS PARA CONSTRUCAO LTDA - EPP (TERCEIRO INTERESSADO)	ANDREA LUZIA DE FARIA OLIVEIRA (ADVOGADO)
COMERCIO DE COMBUSTIVEIS MORADA NOVA LTDA (TERCEIRO INTERESSADO)	FREDERICO ANTONIO DE MATOS (ADVOGADO)
MINERACAO JOAO VAZ SOBRINHO LTDA (TERCEIRO INTERESSADO)	LETICIA MARIA DALARIVA SILVA (ADVOGADO)
REDEMAQ MINAS-REGIONAL DISTRIBUIDORA DE MAQ AGRIC LTDA (TERCEIRO INTERESSADO)	RENE ALVES DA MATA (ADVOGADO)
CAFEIIRA PORTA DO CEU LTDA (TERCEIRO INTERESSADO)	GABRIEL SIQUEIRA AGUIAR (ADVOGADO) LUIZ EDUARDO FERREIRA (ADVOGADO) LUIZ HENRIQUE NUNES PINHEIRO FELIPE (ADVOGADO)
CASA DO ENCANADOR PATENSE LTDA - ME (TERCEIRO INTERESSADO)	ITAMAR JOSE FERNANDES (ADVOGADO) SIMARA GOMES DE MELO PORTO (ADVOGADO)
MUNICIPIO DE CRUZEIRO DA FORTALEZA (TERCEIRO INTERESSADO)	
OMAR CAIXETA (TERCEIRO INTERESSADO)	ANGELICA DE SOUZA CAIXETA (ADVOGADO) DANIEL VICTOR COSTA (ADVOGADO)
TRATOPEL TRATORES PECAS LTDA (TERCEIRO INTERESSADO)	MARCUS VINICIUS SOUZA QUEIROZ (ADVOGADO) MARCELO OLIVEIRA FURTADO FERREIRA (ADVOGADO)
MUNICIPIO DE SERRA DO SALITRE (TERCEIRO INTERESSADO)	
OMAR CAIXETA JUNIOR (TERCEIRO INTERESSADO)	ANGELICA DE SOUZA CAIXETA (ADVOGADO) DANIEL VICTOR COSTA (ADVOGADO)

Documentos

Id.	Data da Assinatura	Documento	Tipo
6949303000	16/11/2021 15:13	1476764-02dw-2_rma 2021_10	Documento de Comprovação

Administradora Judicial:

Abi-Ackel Advogados Associados

OAB/MG n.º 246

admjudicial@abiackeladvogados.com.br

+55 (31) 3261-8083

Rua Alagoas, n.º 1.049, 4º andar

Savassi, CEP 30.130-167

Belo Horizonte, MG

Perito Contábil Auxiliar:

Croton Gestao Contábil

Mateus Otoni Silva

CRC n.º MG121823/0-4

RELATÓRIO MENSAL DE ATIVIDADES

Outubro de 2021

RECUPERAÇÃO JUDICIAL GRUPO GIMENEZ

(Almir Adriano Gimenez, Carlos Ademir Gimenez, Mauricio Gimenez e Clarice Josefa Caporalini Gimenez, produtores rurais)

Processo n.º 5005644-13.2020.8.13.0481

1ª Vara Cível da Comarca de Patrocínio, MG



1. OBJETIVO.

O presente relatório está relacionado à ação de recuperação judicial ajuizada por Almir Adriano Gimenez, Carlos Ademir Gimenez, Mauricio Gimenez e Clarice Josefa Caporalini Gimenez, produtores rurais, em conjunto denominados “Grupo Gimenez”, “Grupo Recuperando” ou “Recuperandas”, autuado na 1ª Vara Cível da Comarca de Patrocínio (Estado de Minas Gerais) sob o n.º 5005644-13.2020.8.13.0481.

O propósito é auxiliar ao Juízo quanto aos movimentos processuais, jurídicos, econômicos e contábeis constatados originalmente quando do laudo inicial apresentado nos autos da recuperação judicial e em comparação com a evolução dos mesmos fatores ao longo do processo.

As informações foram extraídas dos autos dos autos do processo de recuperação judicial. Quanto as informações aqui prestadas têm origem em dados e documentos complementares prestados pelas recuperandas, será assim expressamente consignado como fonte extraprocessual.

A referência original é a constatação do exercício da função social da empresa nas instalações do Grupo Recuperando quando das visitas datadas de 04/03/2021 e 04/04/2021, bem como os documentos contábeis e financeiros fornecidos pelas recuperandas quando daquela oportunidade ou constantes de sua Petição Inicial, e objeto de laudo próprio protocolado nos autos do processo subsequentemente.



2. EVOLUÇÃO DOS DADOS DAS RECUPERANDAS

Este relatório se propõe a constar da evolução dos dados originalmente prestados quando do laudo de constatação apresentado nos autos do processo e constante do site da administradora judicial em comparação aos mesmos dados conforme documentos apresentados pelas recuperandas ao longo do processamento da recuperação judicial.

Essa evolução é avaliada através de documentos que devem ser prestados mensalmente pelas recuperandas, conforme checklist apresentado pela administradora judicial na petição de ID n.º

2360996409 dos autos do processo da recuperação judicial, datada de 18/02/2021, e objeto da decisão judicial de ID n.º 2429721415 dos autos do processo da recuperação judicial, datada de 23/02/2021, que determinou ao Grupo Recuperando a apresentação inicial de documentos necessários à esta avaliação e outros de periodicidade mensal, em ambos casos mediante petição nos autos do processo, a fim de servir de substância aos relatórios a serem prestados pela administradora judicial.



3. ORGANIZAÇÃO SOCIETÁRIA

O Grupo Recuperando é composto de 4 (quatro) produtores rurais pessoas físicas, irmãos entre si, devidamente formalizados perante a Junta Comercial do Estado de Minas Gerais como Empresários Individuais. Assim, não há estrutura societária formal no grupo.

4. EVENTOS PROCESSUAIS RELEVANTES NO PERÍODO

Petição da administradora judicial contendo o relatório de análise do plano de recuperação judicial e os relatórios mensais referente aos meses de Maio a Setembro.

5. UNIDADES PRODUTIVAS

A atividade produtiva do Grupo Recuperando é de plantio, beneficiamento e venda de café, e exploração de eucalipto, com uso de maquinário, equipamentos e veículos para produção otimizada.

O laudo inicial protocolado nos autos do processo atestou extensa área produtiva, galpões, pátios de secagem e demais benfeitorias de aproveitamento da produção, tudo na fazenda sede das

econômico autor da recuperação judicial, mas tão somente a reunião dos irmãos no exercício da mesma atividade econômica sob gestão comum.

recuperandas (“Fazenda Valinhos”), servindo as demais unidades de área de plantio para remessa da produção à área de concentração das benfeitorias e equipamentos.

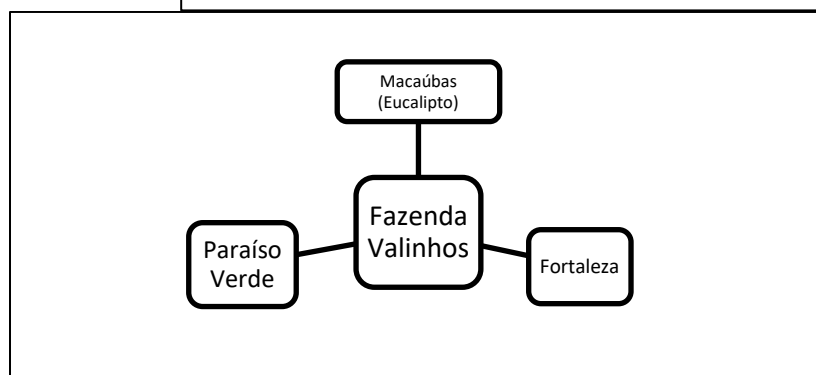
Fotografias costadas no laudo de constatação inicial atestam igualmente áreas de preservação ambiental nas unidades.



Figura 1 - Estrutura original apresentada em Fevereiro/2021

Unidades Produtivas e Principais Atividades Econômicas:

Fazenda	Matricula	Proprietario	Área Própria	Hectares Produtivos	%	OBS	Sacas Média 2022	Atividades Econômicas
Valinhos	4812	Grupo Gimenez	Sim	50	10%		500	Platio de café e Beneficiamento
Paraizo Verde	32022	Grupo Gimenez	Sim	70	14%		700	Plantio de Café
Fazenda Fortaleza I e II	27589 e 11160	Grupo Gimenez	Sim	0	0%		0	Arrendamento
Fazenda bonito de cima	15192	Grupo Gimenez	Sim	0	0%		0	Platio de café e Beneficiamento
Fazenda Macaubas (Pneuinho)	58313	Grupo Gimenez	Sim	28	5%		280	Plantio de Café
Fazenda Caxambu	52221	Grupo Gimenez	Sim	0	0%		0	Plantio de Café
Fazenda Paraiso		Waldemar	Não	18	4%	Arrendada	180	Plantio de Café
Fazenda Fortaleza e Barreiras		Fernando Dentista	Não	86	17%	Arrendada	400	Plantio de Café
Fazenda Patos		Ismar	Não	90	18%	Arrendada	400	Plantio de Café
Fazenda Hawai		Cicero	Não	50	10%	Arrendada	500	Plantio de Café
Cachoeira do Campo		Jodemar	Entregue em acordo amigável	122	24%	Entregue em acordo		Plantio de Café
Total				514	100%		2960	



Macaúbas, Paraíso Verde e Fazenda Valinhos

Evolução em Outubro/2021:

A tabela abaixo apresenta as unidades produtivas e suas respectivas atividades econômicas.

A Fazenda Cachoeira do Campo, até então maior propriedade de plantio de café do Grupo Gimenez correspondente à 24% do terreno total, teve contrato de arrendamento rescindido amigavelmente em outubro de 2021. Sendo assim, não compõe mais as unidades produtivas do grupo.



6. ESTOQUE

De acordo com a empresa recuperanda, dentre as suas estratégias para alcançar sua recuperação financeira está a redução de desperdício com suplementos e produtos acabados. Sendo assim, ao final do mês de outubro o Grupo Gimenez não dispunha de estoque de produto final.

7. PRINCIPAIS CLIENTES

CNPJ	NOME
02.697.012/0001-42	CACEC ARMAZENAGENS GERAIS LTDA

O quadro ao lado apresenta os principais clientes durante o mês de outubro de 2021. Durante o período em análise, quase 100% das vendas do Grupo Gimenez estão centralizadas em um único Cliente, a CACEC Armazenagens Gerais LTDA.

8. PRINCIPAIS FORNECEDORES

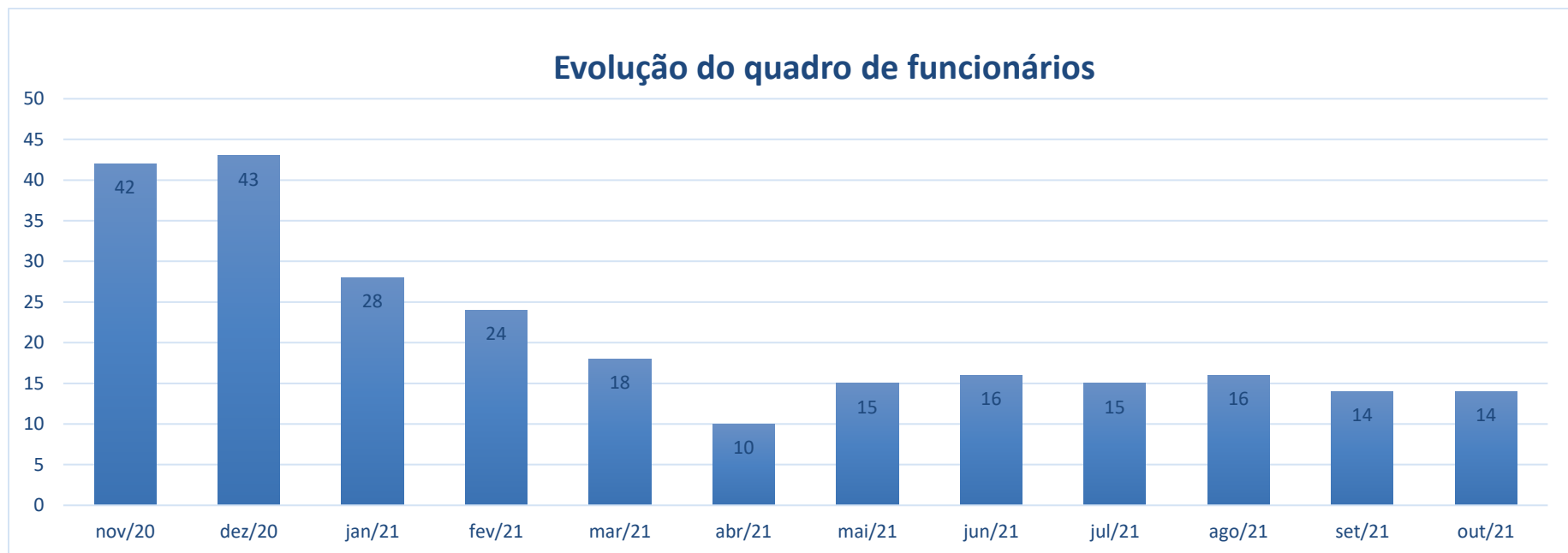
CNPJ	NOME
10.207.024/0001-70	L&C PEÇAS E SERVIÇOS
03.549.109/0001-70	LUBRIFICANTES PATOS DE MINAS
10.624.576/0001-83	MERCADAO DOS PARAFUSOS EIRELI
03.856.216/0001-41	NATIVA AGRONEGOCIOS & REPRESENTAÇÕES
53.312.229/0004-70	OIMASA Orlândia Implementos e Máqui
18.174.532/0001-00	TRATOPEL TRATORES PEÇAS
27.514.559/0001-96	WTS COMERCIO DE BATERIAS (MOTOAGRA)
20.770.566/0065-74	COOPERATIVA REGIONAL DE CAFEICULTORES EM GUAXUPE LTDA

O quadro ao lado apresenta os principais fornecedores do Grupo recuperando durante o mês de outubro de 2021.



9. EVOLUÇÃO DO QUADRO DE COLABORADORES

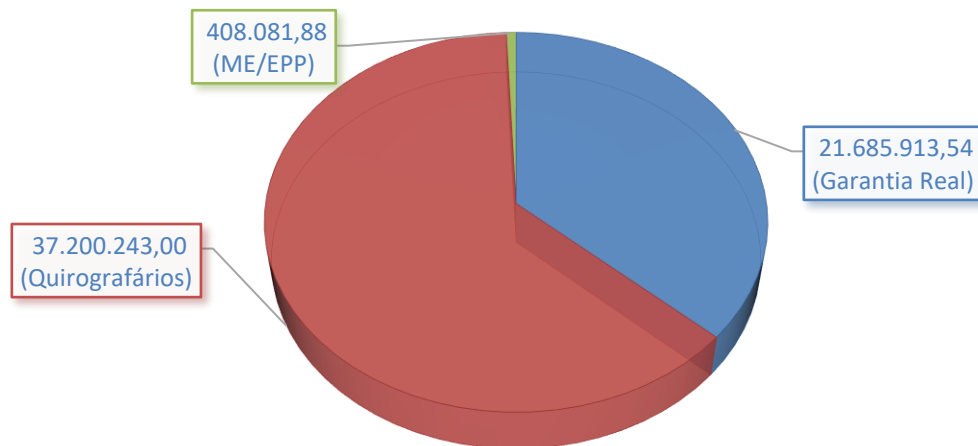
Mês de Referência	nov/20	dez/20	jan/21	fev/21	mar/21	abr/21	mai/21	jun/21	jul/21	ago/21	set/21	out/21
Ativos	42	43	28	24	18	10	15	16	15	16	14	14
Desligados		1	15	9	9	8		1	1	3	3	1
Admitidos	6	2		5			6	2		4	3	



10. ENDIVIDAMENTO SUJEITO

A fase de verificação de créditos do processo de recuperação judicial em que se apurou os créditos sujeitos à ação conforme habilitações e divergências apresentadas no prazo legal se encerrou com o relatório da fase administrativa datado de 14/04/2021, protocolado nos autos do processo e disponível no site da administradora judicial.

Por oportunidade do quadro-geral de credores publicado em edital conforme o art. 7º, 2º, da Lei n.º 11.101/05, foi reconhecido como sujeito à recuperação judicial o valor total de R\$ R\$ 59.465.198,06, assim dividido:



No período apurado neste relatório, **não houve modificação** do endividamento sujeito à recuperação judicial.



11. DEMONSTRAÇÕES CONTÁBEIS E FINANCEIRAS DO GRUPO ECONÔMICO RECUPERANDO

Os documentos acostados à Petição Inicial dão conta de que as demonstrações financeiras individuais das empresas (empresários individuais) são realizadas de forma conjunta. Assim, a análise da evolução das demonstrações contábeis do Grupo Gimenez foi realizada com base nos demonstrativos consolidados do Grupo.

A fim de identificar as alterações patrimoniais da empresa recuperanda após a informações relatadas na Petição Inicial, foi realizada uma análise temporal entre as demonstrações contábeis

até novembro de 2020 (dispostas na Petição Inicial) e as Demonstrações referentes ao mês de outubro de 2021 (primeiras informações contábeis prestadas pela empresa recuperanda após início do processo de Recuperação Judicial.

A seguir são apresentas as análises das informações financeiras do Grupo Gimenez e suas principais alterações.



Informações financeiras – Consolidado do Grupo Econômico (Balanço Patrimonial e D.R.E.)

Balanço Patrimonial (ref. original):

ATIVO	2017	2018	2019	nov/20	out/21	AV	AH
ATIVO	1.860.899	3.777.696	8.226.669	11.551.907	419.944	100,00%	-96,4%
CIRCULANTE	336.768	116.868	909.732	63.429	386.777	92,10%	509,8%
DISPONÍVEL	315.046	109.898	889.843	50.563	326.998	77,87%	546,7%
REALIZAVEL A CURTO PRAZO	-	-	-	-	59.779	14,24%	
ESTOQUES	21.722	6.971	19.889	12.866	-		-100,0%
NAO CIRCULANTE	1.524.130	3.660.828	7.316.937	11.488.478	33.167	7,90%	-99,7%
INVESTIMENTO DE LONGO PRAZO	-	1.162.051	1.390.690	1.962.409	-		
IMOBILIZADO	1.524.130	2.498.777	5.926.247	9.526.069	33.167		-99,7%
IMOVEIS					24.795.000		
(-) DEPRECIACAO ACUM. IMOVEIS					- 24.795.000		
MAQUINAS E EQUIPAMENTOS					6.300.000		
(-) DEPREC. ACUM.MAQ.E EQUIP					- 6.300.000		
VEICULOS					1.291.000		
(-) DEPRECIACAO ACUM.VEICULOS					- 1.257.833		
PASSIVO	2017	2018	2019	nov/20	out/21	AV	AH
PASSIVO	7.784.804	14.937.752	22.256.953	33.086.989	1.877.375	100,00%	-94,3%
CIRCULANTE							
FORNECEDORES A PAGAR	2.860.081	5.949.900	6.755.363	9.637.542	67.567	3,60%	-99,3%
CONTAS A PAGAR							
FINANCIAMENTOS E EMPRESTIMOS	4.895.869	5.053.024	9.513.997	15.269.097	202.443	10,78%	-98,7%
OBRIGACOES TRABALHISTAS	24.309	28.552	52.753	44.300	29.161	1,55%	-34,2%
OBRIGAÇÕES PREVIDENCIARIAS	2.601	1.927	11.208	4.740	162.580	8,66%	3329,9%
OBRIGAÇÕES TRIBUTÁRIAS	-	-	-	-	13.049	0,70%	
OBRIGAÇÕES COMERCIAIS	-	3.904.349	4.556.897	5.353.161	1.368.116	72,87%	-74,4%
OUTRAS OBRIGAÇÕES	1.945	-	1.366.735	2.778.150	34.459	1,84%	-98,8%
PATRIMONIO LIQUIDO	- 5.923.906	-11.160.056	-14.030.284	-21.535.082	- 1.457.431		-93,2%
Passivo +PL	1.860.899	3.777.696	8.226.669	11.551.907	419.944		-96,36%



Considerações sobre os saldos patrimoniais – Grupo Gimenez

Composição do Ativo: observa-se que, em novembro de 2020, o grupo detinha a quase totalidade dos seus ativos (99.45%) alocados em recursos de baixo nível de liquidez. Entretanto devido aos vultuosos valores contabilizados nas contas de depreciação e amortização houve uma inversão nesse cenário e os ativos circulantes em outubro de 2021 correspondem a maior parte do Ativo

• **Disponibilidades:** engloba caixa de R\$ 13,06 mil, a Recuperanda atesta a veracidade do saldo, a rubrica envolve também contas bancárias: Banco Inter com o valor de R\$ 312.05 mil e banco Daycoval o montante de R\$ 1,87 mil, em que foi possível a testagem dos valores por meio dos extratos bancários.

• **Imobilizado:** Na petição inicial o grupo econômico destaca a expansão dos negócios por meio de aquisições de novas terras para a expansão de sua atividade econômica. Observa-se que a conta de imobilizado foi a que teve movimentação mais expressiva durante o período. Apenas de 2019 a 2020 essa teve aumento de 99,45%, se compararmos a evolução durante todo o período analisado essa

variação foi de 654% passou de 1.524.130 em 2017 para 11.488.478 em novembro de 2020. Entretanto, devido as intempéries climáticas que atingiram as lavouras essa subconta teve seus valores reduzidos por meio de depreciação e amortização, seus respectivos valores foram detalhados no Balanço Patrimonial.

• **Composição do Passivo:** Ao analisar a evolução na composição do passivo durante o período a analisado, é possível verificar a redução no valor de quase todas as subcontas desse grupo, com exceção da subconta Obrigações Previdenciárias. Possivelmente, tais reduções são reflexo da estratégia da empresa recuperanda de reduzir seus custos é melhorar sua eficiência produtiva.

Observa-se que a totalidade das obrigações foram contabilizadas no passivo circulante, ou seja, espera-se que seja liquidado durante o ciclo operacional normal da entidade.



ABI-ACKEL

ADVOGADOS ASSOCIADOS

D.R.E. (ref. original):

DEMONSTRAÇÃO DO RESULTADO DO EXERCÍCIO	2018	2019	2020	out/21	AV
RECEITA OPERACIONAL BRUTA	5.006.319	6.063.209	7.891.376	2.996.462	100,00%
(-) DEDUÇÕES DAS RECEITAS					
RECEITA OPERACIONAL LIQUIDA					
CUSTO DOS PRODUTOS VENDIDOS	- 3.905.439	- 6.844.167	- 6.267.152	- 1.704.859	-56,90%
LUCRO BRUTO	1.100.880	780.957	1.624.224	1.291.603	43,10%
RESULTADO OPERACIONAL					
DESPESAS COM PESSOAL	- 478.067	- 469.337	- 676.949	- 553.314	-18,47%
DESPESAS GERAIS ADMINISTRATIVAS	- 107.210	- 125.845	- 260.853	- 1.171.453	-39,09%
RECEITAS FINANCEIRAS	48.361	53.259	24.450	0,01	0,00%
DESPESAS FINANCEIRAS	- 382.475	- 435.997	- 693.136	- 15.006	-0,50%
DESPESAS TRIBUTARIAS				- 8.790	-0,29%
DESPESAS GERAIS				- 355.381	-11,86%
PROVISÃO DEPRECIACÃO / AMORTIZACÃO				- 278.867	-9,31%
RESULTADO NÃO OPERACIONAL					
RECEITAS NÃO OPERACIONAIS				122.714	4,10%
RESULTADO LIQUIDO DO EXERCÍCIO	181.488	- 1.758.877	17.736	- 968.495	-32%

Considerações sobre os resultados apresentados:

- Destaca-se que na posição acumulada de dezembro de 2020, a recuperanda apresentou lucros bem discretos na ordem de R\$17.736 e no período acumulado de outubro de 2021 apresenta prejuízos de - R\$ 968.495.
- Importa observar que o referido resultado acumulado em outubro de 2021, qual seja, - R\$ 968.495, foi influenciado substancialmente pelos seguintes motivos:

- ✓ Aumento nas Despesas Administrativas. (média de R\$ 260.853 em 2020 e R\$ 1.171.453 em 2021);
- ✓ Geadas que atingiram as lavouras de café, fazendo com que a Receita Líquida tivesse forte queda.
- Apesar do prejuízo contabilizado, a empresa recuperanda conseguiu aumentar sua Margem Bruta e obteve Resultado Operacional positivo.



FLUXO DAS MOVIMENTAÇÕES FINANCEIRAS

Com relação ao fluxo das movimentações financeiras, esta Administradora Judicial utilizou como apoio, as informações extraídas da planilha de movimentação financeira mantida pela Recuperanda referente ao período de 01 a 31 de outubro de 2021, bem como os históricos de cada situação ali englobada, após mapeá-las. O resumo mensal de referidas operações, incluindo a classificação dos tipos de entradas e saídas ocorridas, visa sintetizar e facilitar o entendimento.

MOVIMENTAÇÕES DE CAIXA - 10/2021	
DESCRIÇÃO	VALOR
SALDO INICIAL	561.001
ENTRADAS	
VENDA DE GRÃOS	120.000
RECEITA DE ARRENDAMENTOS	567.360
TOTAL ENTRADAS	687.360
SAÍDAS	
ADMINISTRADOR JUDICIAL	40.000
ALIMENTAÇÃO	8.013
MANUTENÇÃO TRATORES	101.519
BATERIAS	2.715
MANUTENÇÃO EMPLEMENTOS AGRICOLAS	2.714
ASSESSORIA CONTABIL	6.000
ASSISTÊNCIA MÉDICA / ODONTOLÓGICA	7.352
CONSULTORIA	25.000
DESPESAS DIVERSAS	280
DIESEL	376
ENERGIA ELETRICA	4.229
FERTILIZANTES	547.369
FGTS	5.568
INTERNET	211
LUBRIFICANTES	2.250
MANUTENÇÃO BENEFICIAMENTO	4.800
MANUTENÇÃO DE ACESSÓRIO	3.400
MANUTENÇÃO DE VEICULOS	754
MANUTENÇÃO PREDIAL	1.934
OUTRAS MANUTENÇÃO	10.949
MANUTENÇÃO VEICULOS	11.125
OUTRAS DESPESAS DE VEICULOS	200
FRETE	4.600
OUTROS TRIBUTOS	2.442
PRO LABORE (ALMIR, CARLOS, PAIS)	14.000
REEMBOLSO DE DESPESAS	14.225
RESCISÕES	4.729
SALARIO BASE	75.633
SERVIÇOS DE ADVOCACIA	28.989
SOFTWARES	175
TARIFAS BANCÁRIAS	1.135
TELEFONES MÓVEIS	594
PESTICIDA	1.150
TOTAL SAÍDAS	934.429
SALDO FINAL	313.932



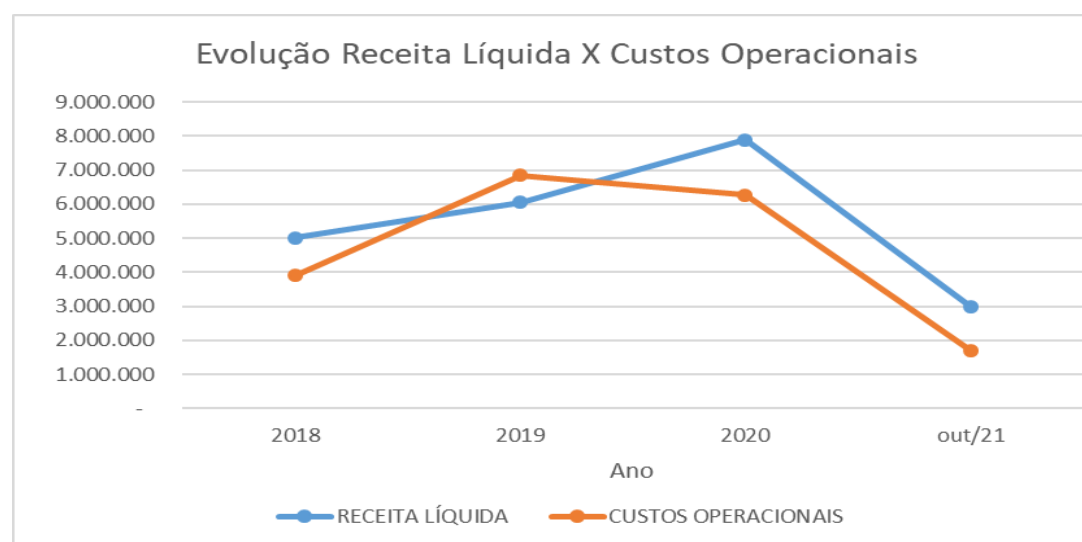
12. DESEMPENHO
PROJEÇÃO DE FLUXO DE CAIXA

GRUPO GIMENEZ FLUXO DE CAIXA PROJETADO Estrutura NOVEMBRO 2021																Valores em milhares de Reais	
	Ano 1	Ano 2	Ano 3	Ano 4	Ano 5	Ano 6	Ano 7	Ano 8	Ano 9	Ano 10	Ano 11	Ano 12	Ano 13	Ano 14	Ano 15	TOTAL	
FATURAMENTO	3.000	7.000	9.055	9.091	9.128	9.164	9.201	9.238	9.275	9.312	9.349	9.386	9.424	9.462	9.500	130.585	100%
Grupo Gimenez	3.000	7.000	9.055	9.091	9.128	9.164	9.201	9.238	9.275	9.312	9.349	9.386	9.424	9.462	9.500	130.585	23%
TRIBUTOS/CUSTOS FINANCEIROS	78	182	235	236	237	238	239	240	241	242	243	244	245	246	247	3.395	3%
RECEITA LÍQUIDA	2.922	6.818	8.820	8.855	8.890	8.926	8.962	8.998	9.034	9.070	9.106	9.142	9.179	9.216	9.253	127.189	97%
CUSTOS VARIÁVEIS	5.559	5.635	6.302	6.748	6.816	6.883	6.952	7.022	7.093	7.164	7.236	7.308	7.381	7.454	7.529	103.080	80%
Fertilizantes	1.128	1.153	1.164	1.176	1.188	1.199	1.211	1.223	1.235	1.248	1.260	1.273	1.286	1.298	1.311	18.353	13%
Salários, encargos sociais	621	643	911	920	929	939	948	957	967	976	986	996	1.006	1.016	1.026	13.843	11%
Arrendamentos	815	783	791	798	806	815	822	831	839	848	856	865	873	882	891	12.515	9%
Manutenção/Irrigação	665	672	679	685	692	699	706	714	721	728	735	742	750	758	765	10.711	8%
Defensivos/Corretivos/Herbicidas	598	604	610	616	622	628	635	641	648	655	661	668	674	681	688	9.628	7%
Combustíveis	514	519	524	530	534	540	545	551	557	562	567	574	579	584	591	8.271	6%
Gastos gerais de operação	1.218	1.260	1.622	2.023	2.044	2.064	2.085	2.105	2.126	2.148	2.169	2.191	2.213	2.235	2.257	29.759	26%
MARGEM DE CONTRIBUIÇÃO	-2.637	1.183	2.518	2.107	2.075	2.043	2.009	1.975	1.941	1.906	1.870	1.835	1.798	1.761	1.724	24.110	17%
CUSTOS FIXOS OPERACIONAIS	536	773	1.289	680	687	1.325	701	708	1.447	722	729	1.499	744	752	1.544	14.136	10%
Despesas gerais e administrativas	306	309	312	316	319	322	325	328	332	335	338	342	345	349	352	4.930	3%
Manutenção da Lavoura	230	464	977	364	368	1.003	376	380	1.115	387	391	1.157	399	403	1.192	9.206	7%
RESULTADO OPERACIONAL	-3.173	410	1.229	1.427	1.388	717	1.309	1.268	494	1.184	1.141	335	1.055	1.010	180	9.973	8%
VENDA DE ATIVOS	3.500	0	0	0	0	0	0	0	0	0	0	0	0	0	0	3.500	8%
PAGAMENTO DO PLANO	0	0	772	784	796	808	820	821	833	845	858	871	884	897	910	10.899	6%
Classe III - Quirografia			769	781	793	805	817	817	829	841	854	867	880	893	906	10.852	6%
Classe IV - MPE			3	3	3	3	3	4	4	4	4	4	4	4	4	47	0%
SALDO FINAL	327	410	457	643	592	-91	489	447	-339	339	283	-536	171	113	-730	2.574	2%
SALDO ACUMULADO	327	738	1.195	1.838	2.429	2.339	2.827	3.274	2.935	3.274	3.557	3.021	3.192	3.304	2.574	2.574	2%



ANÁLISE DO DESEMPENHO OPERACIONAL

RECEITAS LÍQUIDA X CUSTOS OPERACIONAIS				
Descrição	2018	2019	2020	out/21
RECEITA LÍQUIDA	5.006.319	6.063.209	7.891.376	2.996.462
CUSTOS OPERACIONAIS	3.905.439	6.844.167	6.267.152	1.704.859
CUSTOS OPERACIONAIS	78%	113%	79%	57%



Insta salientar que o Demonstrativo de Resultado mais recente da recuperanda, consta valores referentes ao período de janeiro de 2021 a outubro de 2021. Enquanto as DRE's dos anos anteriores (apresentadas na petição inicial) apresenta o saldo consolidado dos doze meses do exercício correspondente.

Apesar da defasagem de dois meses ante aos outros períodos apresentados, é possível verificar que o desempenho operacional da empresa foi inferior aos anos anteriores.

Ademais, cabe frisar que o percentual correspondente aos custos operacionais em relação a receita líquida apresentou queda de aproximadamente 22%, ou seja, empresa apresentou melhora em sua Margem Bruta.



INDICADORES DE DESEMPENHO

Liquidez		Out/2021	INDICAÇÃO
Geral	$\frac{\text{AT CIRC} + \text{REAL L PRAZO}}{\text{PAS.CIRC} + \text{E.L.P.}}$	0,22	Medir a capacidade da empresa em saldar seus compromissos a curto e longo prazo (mais de 360 dias) Quanto maior este índice melhor será a situação da empresa.
Corrente	$\frac{\text{ATIVO CIRCULANTE}}{\text{PASSIVO CIRCULANTE}}$	0,21	Medir a capacidade da empresa em saldar seus débitos a curto prazo (até 360 dias) Quanto maior este índice melhor será a situação da empresa.
Seca	$\frac{\text{ATIVO CIRC (-)ESTOQUE}}{\text{PASSIVO CIRCULANTE}}$	0,21	Medir a capacidade da empresa em saldar seus débitos a curto prazo (até 360 dias) sem realizar os estoques existentes Quanto maior este índice melhor será a situação da empresa.

Endividamento		Out/2021	INDICAÇÃO
Total	$\frac{\text{PASS CIRC} + \text{EX LP}}{\text{PATRIMONIO LIQUIDO}}$	-1,28	Medir o grau de dependência da empresa em relação ao seu capital próprio (curto e longo prazo) Quanto menor este índice melhor será a situação da empresa.
Curto Prazo	$\frac{\text{PASSIVO CIRCULANTE}}{\text{PATRIMONIO LIQUIDO}}$	-1,28	Medir o grau de dependência da empresa em relação ao seu capital próprio (curto prazo) Quanto menor este índice melhor será a situação da empresa.
Longo Prazo	$\frac{\text{EX. L PRAZO}}{\text{PATRIMONIO LIQUIDO}}$	-	Medir o grau de dependência da empresa em relação ao seu capital próprio (longo prazo) Quanto menor este índice melhor será a situação da empresa.

Rentabilidade		Acumulado 2021 10 meses	INDICAÇÃO
Bruta	$\frac{\text{LUCRO BRUTO}}{\text{RECEITAS LIQUIDAS}}$	0,43	Medir o retorno sobre a operação (base o lucro bruto) Quanto maior este índice melhor será a situação da empresa.
Operacional	$\frac{\text{LUCRO OPERACIONAL}}{\text{RECEITAS LÍQUIDAS}}$	-0,36	Medir o retorno sobre a operação (base o lucro operacional) Quanto maior este índice melhor será a situação da empresa.
Líquida	$\frac{\text{LUCRO LÍQUIDO}}{\text{RECEITAS LÍQUIDAS}}$	-0,32	Medir o retorno sobre a operação (base o lucro líquido) Quanto maior este índice melhor será a situação da empresa.



13. CONSIDERAÇÕES FINAIS

- Em que pese às limitações, seja pela não apresentação de documentos ou ainda pela ausência de esclarecimentos, é possível constatar que em julho de 2021, a Recuperanda apresenta prejuízo acumulado na ordem de R\$ 968.495.
- No que tange aos eventos relevantes cabe destacar: (i) As lavouras foram atingidas por uma geada em agosto de 2021, tal intempérie influenciou negativamente o resultado do período analisado. Além disso, as projeções de fluxo de caixa tiveram que ser revistas e também fez com que um vultuoso montante fosse contabilizado como depreciação; (ii) Alteração na composição das unidades produtivas, acarretada pela rescisão do contrato de arrendamento da Fazenda Cachoeira do Campo, propriedade arrendada pela empresa recuperanda que correspondia a 24% do total das áreas produtivas.
- Foi possível constatar que o Grupo Gimenez tem atividade operacional comprovada, além de manter ativa a geração de empregos diretos e indiretos, contribuindo com a economia regional, sendo condizente com os fins econômicos, sociais e jurídicos do instituto da Recuperação Judicial.
- Sendo o que cabia para o momento, a Administradora Judicial permanece à disposição deste juízo, credores e demais interessados para quaisquer esclarecimentos que se façam necessários e oportunos.

Belo Horizonte, 11 de outubro de 2021.

ABI-ACKEL ADVOGADOS ASSOCIADOS

Administradora Judicial

(Filipe Augusto Sales Lima Bezerra, OAB/MG n.º 117.008)

(Mateus Otoni Silva, CRC/MG n.º MG121823/0-4)

